Mecklenburg-Vorpommern

Landesforschungsanstalt für Landwirtschaft und Fischerei

JAHRESBERICHT 2025

Gemeinsame Auswertung der Buchführungsergebnisse

Spezialisierte Schafbetriebe



IMPRESSUM

Titel: Gemeinsame Auswertung der Buchführungsergebnisse – Spezialisierte Schafbetriebe

Forschungs-Nr.: 09/06

Berichtszeitraum: 2023/2024

Redaktion:
(beteiligte Institutionen)

Sächsisches Landesamt für Umwelt, Landwirtschaft und Geologie
Mike Schirrmacher
Telefon: 0351 / 2612 - 2206
E-Mail: Mike.Schirrmacher@smul.sachsen.de

Landesamt für Ländliche Entwicklung, Landwirtschaft und Flurneuordnung Brandenburg
Cornelia Harnack
Telefon: 03328 / 436 - 164
E-Mail: Cornelia.Harnack@LELF.Brandenburg.de

Thüringer Landesamt für Landwirtschaft und Ländlichen Raum
Dr. Sören Prehn
Telefon: 0361 / 574062 - 109
E-Mail: Soeren.Prehn@tlllr.thueringen.de

Landesanstalt für Landwirtschaft und Gartenbau Sachsen-Anhalt
Tobias Kausmann
Telefon: 03471 / 334 - 332
E-Mail: Tobias.Kausmann@llg.sachsen-anhalt.de

Landesforschungsanstalt für Landwirtschaft und Fischerei Mecklenburg-Vorpommern
Matthias Dietze
Telefon: 0385 / 588 – 60250
E-Mail: M.Dietze@lfa.mvnet.de

Bayerische Landesanstalt für Landwirtschaft
Dr. Gerhard Dorfner
Telefon: 08161 8640-4602
E-Mail: Gerhard.Dorfner@LfL.bayern.de

Landesanstalt für Landwirtschaft, Ernährung und den ländlichen Raum Schwäbisch Gmünd
Stefanie Boos
Tel.: 07171 / 917 - 225
E-Mail: Stefanie.Boos@lel.bwl.de

Endredaktion: Thüringer Landesamt für Landwirtschaft und Ländlichen Raum

Redaktionsschluss: Oktober 2025

Foto: Ariane Boldt, 2021

Rechtshinweis: Alle Rechte vorbehalten. Der Text ist urheberrechtlich geschützt. Die Verwendung von Inhalten, auch auszugsweise, ist ohne Zustimmung der Redaktionsgruppe urheberrechtswidrig und strafbar. Das gilt insbesondere für Vervielfältigungen, Übersetzungen, Mikroverfilmungen sowie die Einspeicherung und Verarbeitung in elektronischen Systemen.

Inhaltsverzeichnis

Daten und Fakten – Blatt zu den Buchführungsergebnissen…… 3
1 Zielstellung 6
2 Datengrundlage und Methodik 6
3 Anhang 8
Rentabilitätsgruppen, WJ 2023/24 – Natürliche Personen – in EUR/ha LF 8
Rentabilitätsgruppen, WJ 2023/24 – Natürliche Personen – in EUR/Betrieb 13
Identische Betriebe, 3 Jahre – Natürliche Personen – in EUR/ha LF 18
Identische Betriebe, 3 Jahre – Natürliche Personen – in EUR/Betrieb 23
Identische Betriebe, 10 Jahre – Natürliche Personen – in EUR/ha LF 28
Identische Betriebe, 10 Jahre – Natürliche Personen – in EUR/Betrieb 33

Tabellenverzeichnis

Tabelle 2.1: Schafe haltende Betriebe nach Bundesländern (Wirtschaftsjahr 2023/24) 6
Tabelle 2.2: Schafe haltende Betriebe nach Betriebsformen/-typen und nach Rechtsformen (Wirtschaftsjahr 2023/24) 7

Buchführungsergebnisse spezialisierter Schafbetriebe in ausgewählten Bundesländern - Wirtschaftsjahr 2023/2024

Schafhaltende Betriebe (Natürliche Personen) unterscheiden sich hinsichtlich ihrer Bewirtschaftungsform (ökologisch oder konventionell) und der Anteile der einzelnen Produktionsverfahren (Milch, Fleisch, Zucht, Landschaftspflege). Das jeweils gewählte Bewirtschaftungs- und Nutzungskonzept hat Einfluss auf die Wirtschaftlichkeit der Einzelbetriebe.

Wirtschaftliche Situation 2023/24

Charakteristische Unterschiede und zugleich wesentliche Erfolgsfaktoren schafhaltender Betriebe sind die Flächenausstattung, der Arbeitskräftebesatz und der Tierbestand bzw. Viehbesatz (Tab. 1). Unabhängig von der Leistungsfähigkeit der Betriebe wurde die Wirtschaftlichkeit der Schafhaltung maßgeblich durch öffentliche Zahlungen bestimmt (Tab. 2).

Im Betrachtungsjahr wirtschaftete das unterste Viertel mit 65 % weniger und das oberste Viertel mit 16 % mehr landwirtschaftlicher Nutzfläche als der Durchschnitt aller ausgewerteten Betriebe. Der Arbeitskräftebesatz je 100 ha LF betrug im obersten Viertel nur etwas mehr als die Hälfte des Durchschnitts aller Betriebe, im untersten Viertel hingegen nahezu das Doppelte. In den ökonomisch erfolgreicheren Unternehmen betreute eine Arbeitskraft 169 Mutterschafe mehr als in den Betrieben mit dem ökonomisch schlechteren Resultat. Insgesamt war das oberste Viertel mit 6 % mehr Bilanzvermögen/ ha LF ausgestattet als das unterste Viertel. Während die ökonomisch schlechteren Unternehmen mit 0,82 verkauften Lämmern/ MS die höhere Naturalleistung erzielten, erreichten die besseren Betriebe zwar einen höheren Erlös je Lamm, erreichten jedoch den Gesamtdurchschnitt aller Betriebe nicht. (Abb. 1).

Tab. 1: Produktionsfaktoren

Kennwert	ME	Alle	oV*	uV*
Anzahl Betriebe	n	37	9	9
Landwirtschaftliche Nutzfläche	ha/Betrieb	188,0	218,9	65,9
Grünland	% LF	84,7	78,0	89,7
EMZ	EMZ/a	30	32	30
Arbeitskräftebesatz	AK/100 ha LF	1,18	0,74	2,3
Mutterschafe	Stück/AK	257	367	198
Grünlandviehbesatz	VE/100 ha GL	54,0	49,4	72,0
Summe Bilanzvermögen	€/ haLF	3.050	3.876	3.659

Das bessere wirtschaftliche Ergebnis des obersten Erfolgsviertels ist im Wesentlichen auf geringere Aufwendungen sowie höhere Zulagen und Zuschüsse zurückzuführen (Tab.2). Der Anteil öffentlicher Zahlungen an den betrieblichen Erträgen betrug im Berichtsjahr bei den Schafe haltenden Natürlichen Personen im Durchschnitt über 60 Prozent. Das oberste Erfolgsviertel verzeichnete einen Anteil von 70 Prozent.

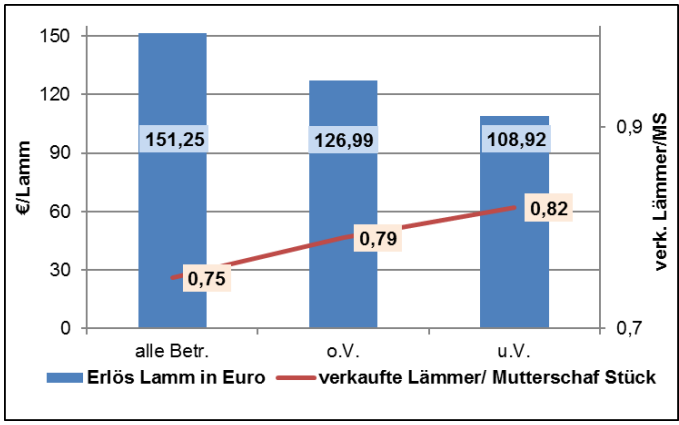

Abb. 1: Natural- und Marktleistung

Das Ordentliche Ergebnis lag im Berichtsjahr bei der Gesamtheit der betrachteten Unternehmen auf einem hohen Niveau. Diejenigen des obersten Viertels erreichten noch rund 81 % mehr. Das Ordentliche Ergebnis des unteren Erfolgsviertels von 19 Tsd. €/AK kann aus wirtschaftlicher Sicht nicht als zufriedenstellend angesehen werden. Die relative Faktorentlohnung lag in dieser Gruppe bei nur 58 %. Alle hier betrachteten Kategorien der Schafbetriebe verzeichneten im ausgewerteten Wirtschaftszeitraum eine positive Veränderung des Eigenkapitals. Die Differenz zwischen dem untersten und dem obersten Erfolgsviertel entspricht dabei etwa dem 8,5-fachen.

Tab. 2: Erfolgsrechnung

Kennwert	ME	Alle	oV*	uV*
Anzahl Betriebe	n	37	9	9
Umsatzerlöse (Pflanzenproduktion)	€/ha LF	36	28	26
Umsatzerlöse (Schafhaltung)	€/ha LF	427	337	685
Öffentliche Zahlungen	€/ha LF	1.071	1.176	793
Betriebliche Erträge insgesamt	€/ha LF	1.742	1.676	1.672
Anteil öffentliche Zahlungen an betrieblichen Erträgen	%	61	70	47
Aufwendungen insgesamt	€/ha LF	1.076	853	1.205
Ordentliches Ergebnis zzgl. Personalaufwand	Tsd. €/AK	64,97	117,89	19,00
Eigenkapitalveränderung	€/ha LF	313	524	62
Relative Faktorentlohnung	%	155	227	58

Wirtschaftliche Entwicklung im Dreijahresvergleich (2021/22 – 2023/24)

In diesem vertikalen Betriebsvergleich wurden 26 identische Schafbetriebe ausgewertet. Während die Umsatzerlöse im Dreijahreszeitraum nahezu stabil blieben und die betrieblichen Aufwendungen leicht stiegen, erhöhte sich das Ordentliche Ergebnis plus Personalaufwand (€/AK) von 2022/23 zum aktuellen Berichtsjahr deutlich um 76 % ebenso die sonstigen betrieblichen Erträge (55 %). Die Steigerung ist im Wesentlichen auf die höheren Zulagen und Zuschüsse zurückzuführen.

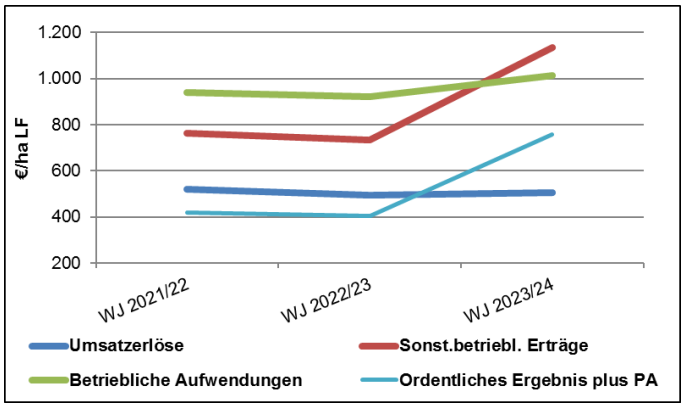

Abb.2: Ausgewählte betriebswirtschaftliche Kennzahlen

Im Vergleich zum Wirtschaftsjahr 2022/23 erhöhten sich die Direktzahlungen im letzten Berichtsjahr um 245 €/ha LF. Das entspricht einem Anstieg von 92 %. Im gleichen Zeitraum stiegen die Ausgleichszulage sowie die Zuschüsse für Agrarumweltmaßnahmen um ca. 19 %, was insgesamt zu einer deutlichen Verbesserung der finanziellen Situation führte. (Tab.3).

Tab. 3: Ausgewählte betriebsbezogene Zahlungen

Kennwert	ME	WJ 2021/22	WJ 2022/23	WJ 2023/24
Direktzahlungen	€/ha LF	269	266	511
dav. Ökoregelungen	€/ha LF	83	83	211
Ausgleichzahlungen	€/ha LF	85	86	102
Agrarumwelt- und Klimaschutzmaßnahmen	€/ha LF	326	315	372

Wirtschaftliche Entwicklung im Zeitraum 2014/15 bis 2023/24

Am 10-jährigen Betriebsvergleich nahmen 13 identische Schafbetriebe (Natürliche Personen) teil. Im ausgewerteten Zehnjahreszeitraum schwankte der Viehbesatz von Schafen nur geringfügig. Er lag im Durchschnitt bei rund 52 Vieheinheiten pro 100 Hektar landwirtschaftliche Nutzfläche. Die Erlöse je Lamm entwickelten sich von 2014/15 bis 2019/20 mit leicht positivem Trend, wobei die Zahlen insgesamt gesehen eher niedrig blieben. In den folgenden Jahren stiegen die Erlöse stärker an, der größte Anstieg wurde im letzten Berichtsjahr mit 34 Euro je Lamm verzeichnet. Bei den Umsatzerlösen für Schafprodukte je Mutterschaf wurde die Talsohle in den Jahren 2017/18 durchschritten. Seitdem ist ebenso eine Steigerung zu verzeichnen, wenn auch nicht so signifikant. Die Gesamtheit der Erlöse bewegte sich in der Zeitspanne von Tiefpunkt 2016/17 bis 2022/23 um 210 Euro auf 630 Euro/ ha LF nach oben. Im letzten Berichtsjahr sank dieser Wert wieder auf 612 Euro pro Hektar landwirtschaftlicher Fläche. Eine ähnliche Tendenz mit stärker einflussnehmenden

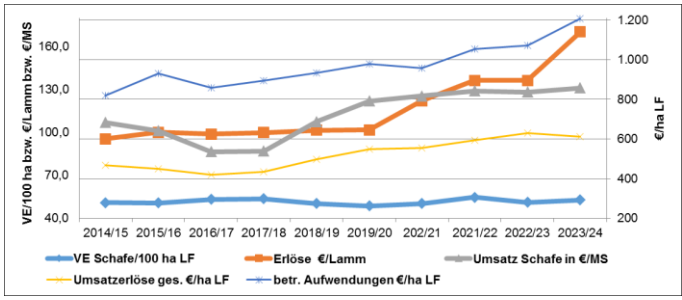

Preisschwankungen ist bei den betrieblichen Aufwendungen erkennbar. Ihr Niveau liegt jedoch deutlich über dem der Umsatzerlöse. Während die Erlöse im letzten Berichtsjahr sanken, stiegen die betrieblichen Aufwendungen noch weiter an. Mit 1.206 Euro pro ha LF lagen sie 97 Prozent über den Umsatzerlösen.

Abb. 3: Entwicklung der Umsätze und Aufwendungen in der Schafhaltung

Eine weitere wichtige Einkommensquelle für die Schafbetriebe waren Zulagen und Zuschüsse. In dem hier betrachteten Zehnjahreszeitraum wurde ein Anstieg der Zulagen und Zuschüsse um 86 % verzeichnet, wobei allein im letzten Berichtsjahr eine Steigerung um 59 % zu vermerken war. signifikanteste Zunahme mit 333 €/ ha LF wurde von 2022/23 zu 2023/24 bei den EU-Direktzahlungen beobachtet. Da die Zulagen und Zuschüsse erheblich zum Betriebsergebnis beitragen, stieg auch das Ordentliche Ergebnis plus Personalaufwand dementsprechend an, im Gesamtzeitraum um 34,48 T€/ AK, im letzten Betrachtungsjahr allein um 78 Prozent. Aufgrund der erfreulichen Entwicklung der Wirtschaftslage konnte auch eine Vermehrung des Eigenkapitals erreicht werden. (Abb.4)

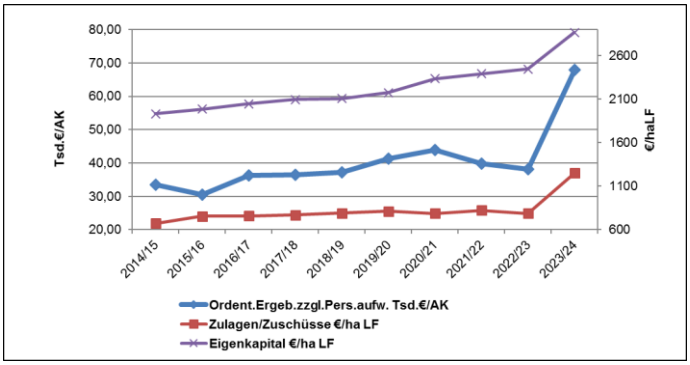

Abb. 4: Entwicklung der Wirtschaftlichkeit

Die wirtschaftliche Situation der Schafbetriebe im Vergleich

Zur besseren Einschätzung der ökonomischen Lage der analysierten Schafbetriebe im WJ 2023/24 erfolgt ein Vergleich mit ausgewählten Kennzahlen der wirtschaftlichen Situation aller deutschen Haupterwerbsbetriebe. Den 37 betrachteten, schafhaltenden Unternehmen steht dabei eine bundesweite Gruppe von 5.380 landwirtschaftlichen Haupterwerbern der Rechtsform „Natürliche Personen" gegenüber. Die von den Schafbetrieben bewirtschaftete Nutzfläche im WJ 2023/24 war mehr als doppelt so groß wie die Fläche aller Haupterwerbsbetriebe. Die Schafbetriebe bewirtschafteten absolut und relativ erheblich mehr Grünland und hatten einen geringeren Arbeitskräfte- und Viehbesatz. Im Durchschnitt erzielten die

Schafbetriebe nur etwa 12,5 % des Umsatzerlöses aller Haupterwerbsbetriebe. Die Zulagen und Zuschüsse der schafhaltenden Betriebe lagen im Berichtsjahr deutlich über den Vergleichswerten aller Haupterwerbsbetriebe. Aufgrund des geringeren Wertschöpfungspotenzials in der Schafhaltung und trotz höherer Zulagen und Zuschüsse im Vergleich zu anderen Betriebsformen (z.B. Marktfruchtbau/Milchviehhaltung) betrug das Ordentliche Ergebnis zzgl. Personalaufwand der Schafbetriebe im WJ 2023/24 nur rund 65 % des Ordentlichen Ergebnisses zzgl. Personalaufwands aller Haupterwerbsbetriebe in Deutschland (Tab. 4).

Obwohl die Wirtschaftlichkeit der Schafhaltung im Vergleich zu anderen Betriebsformen geringer ist, darf ihre Bedeutung nicht unterschätzt werden. Die Schafhaltung leistet einen unverzichtbaren Beitrag zur Pflege sensibler Landschaftsräume und zur Erhaltung der historisch gewachsenen Kulturlandschaft.

Tab. 4: Wirtschaftlicher Vergleich von Schafbetrieben mit deutschen Haupterwerbsbetrieben, 2023/24

Kennwert	ME	Schafbetriebe	Haupterwerbsbetriebe (D ges.)
Anzahl Betriebe	n	37	5.380
Landwirtschaftliche Fläche	ha/Betrieb	188	86,9
LF je AK	ha/AK	85,1	39,5
Grünlandanteil	% LF	84,7	27,4
Ackerfläche	ha/Betrieb	28,0	61,3
Arbeitskräftebesatz	AK/100 ha	1,2	2,6
Viehbesatz	VE/100 ha	46	133
Umsatzerlöse	€/ha LF	596	4.776
Zulagen/Zuschüsse	€/ha LF	1.071	395
dar. Agrarumwelt- und Klimaschutzmaßnahmen	€/ha LF	337	65
dar. Ausgleichszulage	€/ha LF	86	15
Ordentliches Ergebnis	€/ha LF	625	896
Ordentliches Ergebnis zzgl. Personalaufwand	€/ha LF	764	1.170

Datengrundlagen / methodische Erläuterungen: Buchführungsergebnisse Schafbetriebe ausgewählter Bundesländer im Internet unter: https://llg.sachsen-anhalt.de/llg/service/publikationen/betriebswirtschaft
Buchführungsergebnisse des BMLEH im Internet unter https://www.BMLEH-statistik.de/fileadmin/daten/0111001-2024.pdf
Definitionen: * Basis für Schichtung in oberstes (oV) und unterstes Viertel (uV) ist Ordentliches Ergebnis zzgl. Personalaufwand je Arbeitskraft

Stand: September 2025

1 Zielstellung

Die gemeinsame Auswertung der Schafe haltenden Betriebe erfolgt seit dem Abrechnungszeitraum 2005/06 und wird jährlich fortgeschrieben.

Hintergrund einer länderübergreifenden Analyse ist die unzureichende Anzahl auswertbarer BMLEH-Jahresabschlüsse der einzelnen Bundesländer. Demgegenüber lässt die Bündelung der Datensätze zu einer Gesamtstichprobe eine repräsentativere Aussagefähigkeit zur Situation und Entwicklung Schafe haltender Betriebe zu. In der vorliegenden Studie wird die Wirtschaftskraft der Betriebe insgesamt sowie differenziert nach wirtschaftlichem Erfolg und Herdengröße dargestellt. Es erfolgen Vergleiche zu Vorjahren (identische Betriebe) sowie die Diskussion der Entwicklung einzelner Kennzahlen.

2 Datengrundlage und Methodik

Die im Gesamtdatenbestand enthaltenen BMLEH-Jahresabschlüsse wurden mit Hilfe des Prüfprogramms „Winplausi“ auf inhaltliche Plausibilität untersucht.

Die Kennzahlen der für den aktuellen Bericht vorliegenden Buchführungsabschlüsse aus den einzelnen Bundesländern (Tabelle 2.1) sind nach den methodischen Grundlagen des bundeseinheitlich angewandten „Stuttgarter Programms“ ermittelt worden.

Die Betriebsklassifizierung, d. h. die Zuordnung zur jeweiligen Betriebsform bzw. zum jeweiligen Betriebstyp, erfolgte gemäß der neuen EU-Betriebssystematik nach Standardoutput. Dazu wurden die sächsischen Werte auf alle Betriebe der Stichprobe angewandt.

Informationen zu den Kennzahlendefinitionen und -berechnungen können dem Kennzahlenkatalog des Sächsischen Landesamtes für Umwelt, Landwirtschaft und Geologie unter der Internetadresse

https://www.landwirtschaft.sachsen.de/kennzahlenkatalog-zum-lfulg-leistungsvergleich-sowie-zu-den-buchfuehrungsergebnissen-15047.html

entnommen werden.

Grundlage der Analyse bilden die Buchführungsabschlüsse von 39 spezialisierten Schaf haltenden Betrieben (Betriebstyp 481 laut EU-Klassifizierung nach Standardoutput). In der untersuchten Betriebsgruppe sind die Betriebe aus dem Bundesland Thüringen mit einem Anteil von über 33 % an der Stichprobe überrepräsentiert. Somit schlagen sich die Besonderheiten der Thüringer Betriebe, insbesondere bei der Förderung der Betriebe, sehr stark in den Gruppenergebnissen nieder.

Tabelle 2.1: Schafe haltende Betriebe nach Bundesländern (Wirtschaftsjahr 2023/24)

Betriebsform/ Betriebstyp	ST [1)]	BB [2)]	TH [3)]	MV [4)]	SN [5)]	BY [6)]	BW [7)]	HE [8)]	Summe
Schafbetriebe (BWA 481 oder 2/3 Umsatzerlöse aus Schaf)	3	4	15		1	8	6	2	39

1) Sachsen-Anhalt
2) Brandenburg
3) Thüringen
4) Mecklenburg-Vorpommern
5) Sachsen
6) Bayern
7) Baden-Württemberg
8) Hessen

Tabelle 2.2: Schafe haltende Betriebe nach Betriebsformen/-typen und nach Rechtsformen (Wirtschaftsjahr 2023/24)

Betriebsform/ Betriebstyp	Natürliche Personen				Juristische Personen (JP)	Summe
	Einzelunternehmen (NE)	Einzelunternehmen (HE)	Personengesellschaften	gesamt		
Schafbetriebe (BWA 481 oder 2/3 Umsatzerlöse aus Schaf)	1	29	8	38	1	39

Hinsichtlich des Unternehmenserfolgs werden typische Kennzahlen der Schafproduktion nach Betrieben insgesamt (= Mittelwert) sowie den einkommensstärksten (= oberstes Viertel) und einkommensschwächsten Betrieben (= unterstes Viertel) gruppiert. Als Schichtungsmerkmal des wirtschaftlichen Erfolgs dient die Kennzahl **„Ordentliches Ergebnis plus Personalaufwand je Arbeitskraft“**.

Die ausführlichen Buchführungsergebnisse der spezialisierten Schafbetriebe für die genannten Zeiträume sind im Anhang dargestellt.

Die Mindestgruppengröße für die Veröffentlichung der Buchführungsergebnisse beträgt fünf Betriebe. Hinsichtlich ihrer Aussagefähigkeit sollten die Analyseergebnisse von Auswertungsgruppen mit weniger als zehn Betrieben auf Grund des hohen Einflusses einzelbetrieblicher Ergebnisse unter Vorbehalt betrachtet werden. Die Belastbarkeit der Ergebnisse ist entsprechend eingeschränkt. Die folgende Auswertung bezieht sich nur auf **Natürliche Personen im Haupterwerb**.

3 Anhang

Rentabilitätsgruppen, WJ 2023/24 – Natürliche Personen – in EUR/ha LF

Einzelunternehmen im Haupterwerb und Personengesellschaften

Blatt 1

Kenn-zahl	Bezeichnung	Maß-einheit	Betriebe gesamt	oberes Viertel	unteres Viertel
0001	Betriebe	Anzahl	37	9	9
	Faktorausstattung				
1006	Wirtschaftliche Betriebsgröße	€ / ha LF	992	876	1.225
1030	Landw. genutzte Fläche (LF)	ha / Betrieb	188,0	218,9	65,9
1033	dar. zugepachtete LF (Netto)	ha / Betrieb	160,0	175,9	49,6
1150	Ackerfläche	% LF	14,9	22,0	10,1
1160	Dauergrünland	% LF	84,7	78,0	89,7
1056	Ertragsmesszahl	EMZ / a	30	32	30
1110	Arbeitskräfte insgesamt	AK / Betrieb	2,21	1,61	1,51
1113	dar. Familienarbeitskräfte	FAK / Betrieb	1,41	1,10	1,37
1120	Nicht entlohnte Arbeitskräfte	nAK / Betrieb	1,35	1,01	1,37
1114	AK-Besatz	AK / 100 ha LF	1,18	0,74	2,30
1130	Lohnansatz	€ / Betrieb	51.207	39.998	50.938
	Produktionsstruktur				
1151	Ackerfläche (Anfang des Jahres)	ha AF / Betrieb	28,2	47,3	8,0
1210	dar. Getreide (ohne Körnermais)	% AF	30,5	11,2	43,9
1230	dar. Ölfrüchte, Hülsenfr., Faserpflanzen	% AF	4,5	0,8	2,8
1237	dar. Winterraps	% AF	2,7	0,0	2,8
1240	dar. Kartoffeln	% AF	0,0	0,0	0,0
1250	dar. Zuckerrüben	% AF	0,0	0,0	0,0
1271	dar. Silomais	% AF	3,8	5,1	0,0
1275	dar. sonst. Ackerfutter	% AF	22,5	7,2	30,6
1284	dar. nachwachs. Rohstoffe / Energiepflanzen	% AF	0,7	0,0	0,0
1300	Viehbesatz	VE / 100 ha LF	45,7	38,5	64,6
1330	dar. Rinder	VE / 100 ha LF	2,8	0,0	0,0
1335	dar. Milchkühe	VE / 100 ha LF	0,0	0,0	0,0
1336	dar. Mutter- und Ammenkühe	VE / 100 ha LF	1,8	0,0	0,0
1339	dar. Jung- und Mastvieh	VE / 100 ha LF	0,5	0,0	0,0
1350	dar. Schweine	VE / 100 ha LF	0,5	0,0	0,0
1351	dar. Mastschweine und Läufer	VE / 100 ha LF	0,4	0,0	0,0
1352	dar. Zuchtsauen	VE / 100 ha LF	0,0	0,0	0,0
1340	dar. Schafe	VE / 100 ha LF	41,5	37,5	64,6
1320	dar. Pferde	VE / 100 ha LF	0,7	0,3	0,0
1391	Rauhfutterverzehrer	GV / Betrieb	86,3	84,6	42,6
	Erträge, Leistungen, Preise				
1411	Getreide (ohne Körnermais)	dt / ha	44	51	50
1420	dar. Weizen	dt / ha	57	52	62
1426	dar. Wintergerste	dt / ha	56	58	63
1427	dar. Sommergerste	dt / ha	19	18	39
1433	dar. Roggen	dt / ha	19		
1434	dar. Triticale	dt / ha	42	38	57
1465	Raps	dt / ha	23		41
1472	Kartoffeln	dt / ha			
1473	Zuckerrüben	dt / ha			
1631	Milchleistung (4 % Fett)	kg / Kuh			
1632	Milchleistung (nat. Fettgehalt)	kg / Kuh			
1612	Lebend geborene Ferkel	Ferkel / Sau	4		
1511	Getreideerlös insges.(netto; o. Körnermais)	€ / dt	19,26	21,58	16,63
1520	Weizenerlös (netto)	€ / dt	19,68	21,73	16,56
1526	Wintergersteerlös (netto)	€ / dt	18,31	18,69	18,22
1527	Sommergersteerlös (netto)	€ / dt	12,49		
1533	Roggenerlös (netto)	€ / dt	16,94		
1534	Triticaleerlös (netto)	€ / dt	15,55		15,55
1565	Rapserlös (netto)	€ / dt	49,48		46,73
1572	Kartoffelerlös (netto)	€ / dt			
1573	Zuckerrübenerlös (netto)	€ / dt			
1731	Milcherlös (netto bei 4 % Fett)	€ / dt			
1732	Milcherlös (netto bei nat. Fettgehalt)	€ / dt			

Blatt 2

Kenn-zahl	Bezeichnung	Maß-einheit	Betriebe gesamt	oberes Viertel	unteres Viertel
0001	Betriebe	Anzahl	37	9	9
	Bilanz				
2000	Summe Aktiva (Bilanzvermögen)	€ / Betrieb	573.542	848.262	240.969
2000	Summe Aktiva (Bilanzvermögen)	€ / ha LF	3.050	3.876	3.659
2100	Sachanlagen gesamt	€ / ha LF	2.046	2.813	2.890
2111	dar. Boden	€ / ha LF	992	1.471	1.666
2115	dar. Gebäude, baul. Anlagen	€ / ha LF	408	445	387
2120	dar. techn. Anlagen u. Maschinen	€ / ha LF	436	525	657
2130	dar. andere Anlagen insges.	€ / ha LF	137	133	167
2160	dar. Anlagen im Bau, Anzahlungen	€ / ha LF	71	237	2
2200	Finanzanlagen	€ / ha LF	0	1	1
2211	dar. Anteile an verbund. Untern.	€ / ha LF	0	0	0
2213	dar. Beteiligungen	€ / ha LF	0	1	1
2300	Tiervermögen	€ / ha LF	269	225	344
2320	dar. Rinder	€ / ha LF	20	0	0
2330	dar. Schweine	€ / ha LF	1	0	0
2400	Umlaufvermögen (ohne Tiere)	€ / ha LF	721	829	408
2410	dav. Vorräte	€ / ha LF	122	96	104
2412	dar. Feldinventar	€ / ha LF	101	90	84
2420	dav. Finanzumlaufvermögen	€ / ha LF	600	733	321
2431	dar. Forderungen aus Liefer. u. Leist.	€ / ha LF	41	15	42
2450	dar. Bank, Kasse	€ / ha LF	451	542	261
9041	Eigenkapital	€ / ha LF	2.036	2.763	1.393
3600	dar. Geschäftsguth., gez. Kapital	€ / ha LF	0	0	0
3140	Sonderposten gesamt	€ / ha LF	66	41	117
3400	Rückstellungen	€ / ha LF	60	24	463
3500	Verbindlichkeiten	€ / ha LF	906	1.069	1.745
3510	dar. geg. Kreditinstituten	€ / ha LF	789	988	1.707
3521	dar. aus Lieferungen u. Leistungen	€ / ha LF	69	57	19
9280	Anlagenintensität	%	50	56	49
9292	Fremdkapitaldeckung II	%	155	155	70
	Investitionen, Finanzierung				
8300	Bruttoinvestitionen	€ / ha LF	342	441	62
8231	Zugang Boden	€ / ha LF	40	5	0
8232	Zugang Wirtschaftsgeb.u.baul. Anl.	€ / ha LF	-38	0	0
8251	Zugang Anlagen im Bau, Anzahlung	€ / ha LF	148	236	0
8241	Zugang techn. Anlagen u. Masch.	€ / ha LF	81	100	65
2800	Veränderung Tiervermögen	€ / ha LF	3	-3	-14
8400	Nettoinvestitionen	€ / ha LF	152	258	-163
8401	Nettoinvestitionen	€ / AK	12.956	34.986	-7.074
8404	Veränderung Sachanlageverm. (o. Boden)	%	8	19	-12
9314	Nettoverbindlichkeiten	€ / ha LF	306	336	1.424
9315	Veränd. Nettoverbindlichkeiten	€ / ha LF	-160	-267	-222
9318	Tilg. von Verbindlichkeiten gesamt	€ / ha LF	154	129	261
2920	Veränd. Finanzumlaufvermögen	€ / ha LF	209	352	139
3822	Veränderung Sonder-AfA	€ / ha LF	0	0	0

Blatt 3

Kenn-zahl	Bezeichnung	Maß-einheit	Betriebe gesamt	oberes Viertel	unteres Viertel
0001	Betriebe	Anzahl	37	9	9
	Gewinn- und Verlustrechnung				
	Ertrag				
4010	**Umsatzerlöse**	€ / ha LF	596	422	823
4100	dar. landwirtschaftl. Pflanzenprod.	€ / ha LF	36	28	26
4112	dar. Getreide (ohne Körnermais)	€ / ha LF	18	10	14
4120	dar. Ölfr., Hülsenfr., Faserpfl.	€ / ha LF	5	0	7
4130	dar. Kartoffeln	€ / ha LF	0	0	0
4140	dar. Zuckerrüben	€ / ha LF	0	0	0
4173	dar. nachwachs. Rohstoffe / Energiepfl.	€ / ha LF	2	0	0
4200	dar. Tierproduktion	€ / ha LF	498	339	685
4220	dar. Rinder	€ / ha LF	17	0	0
4230	dar. Milch	€ / ha LF	0	0	0
4240	dar. Schweine	€ / ha LF	21	0	0
4260	dar. Geflügel, Eier	€ / ha LF	0	0	0
4300	dar. Obst, Weinbau	€ / ha LF	0	0	0
4360	dar. Nebenbetr.,Handel,Dienstleist.	€ / ha LF	60	54	106
4378	dar. Mieten u. Pachten	€ / ha LF	11	3	12
4385	dar. Biogas, Strom, erneuerbare Energien	€ / ha LF	0	0	0
4368	dar. Lohnarbeit, Masch.miete	€ / ha LF	19	9	24
4400	**Bestandsveränderungen**	€ / ha LF	41	42	18
4500	**Sonst. betr. Erträge**	€ / ha LF	1.106	1.211	832
4510	dar. Zulagen u. Zuschüsse	€ / ha LF	1.071	1.176	793
4660	dar. betriebsbezogene Zahlungen	€ / ha LF	1.019	1.142	784
4670	dar. EU-Direktzahlungen	€ / ha LF	529	627	366
4671	dav. Einkommensgrundstützung für Nachhaltigkeit	€ / ha LF	267	331	277
4672	dav. Öko-Regelungen	€ / ha LF	239	270	42
4673	dav. Umverteilungseinkommensst. f. Nachhaltigk.	€ / ha LF	19	18	47
4674	dav. Junglandwirte-Einkommensstützung	€ / ha LF	5	9	0
4680	dar. Ausgleichszulage	€ / ha LF	86	98	35
4690	dar. Zahlungen f. and. Agrarumwelt- und Klimamaßn.	€ / ha LF	337	357	331
4698	dar. sonstige Zuschüsse	€ / ha LF	1	5	0
4600	dar. produktbezogene Zahlungen	€ / ha LF	99	68	53
4640	dar. Prämien Tierprod.	€ / ha LF	99	68	53
4520	dar. aufwandsbezogene Zahlungen	€ / ha LF	15	14	8
4560	dar. Agrardieselerstattung	€ / ha LF	9	9	8
4550	dar. Investitionszuschüsse	€ / ha LF	0	2	0
4900	dar. zeitraumfremde Erträge	€ / ha LF	14	12	2
	Aufwand				
5100	**Materialaufwand**	€ / ha LF	462	347	505
5110	dar. Pflanzenproduktion	€ / ha LF	50	43	56
5111	dar. Saat- u. Pflanzgut	€ / ha LF	6	6	5
5112	dar. Düngemittel	€ / ha LF	13	9	21
5113	dar. Pflanzenschutz	€ / ha LF	6	3	5
5210	dar. Tierproduktion	€ / ha LF	271	191	260
5211	dar. Tierzukauf	€ / ha LF	66	22	11
5280	dar. Futtermittelzukauf	€ / ha LF	134	109	162
5292	dar. Tierarzt	€ / ha LF	26	30	47
5293	dar. Besamung	€ / ha LF	0	0	0
5294	dar. sonst. bezogene Leist. Tierprod.	€ / ha LF	30	15	21
5330	dar. Nebenbetr.,Handel,Dienstleist.	€ / ha LF	2	0	0
5350	dar. sonst. Materialaufwand	€ / ha LF	141	112	189
5352	dar. Heizmat., Strom	€ / ha LF	16	8	24
5354	dar. Wasser, Abwasser	€ / ha LF	7	6	13
5355	dar. Treib- u. Schmierstoffe	€ / ha LF	75	65	68
5357	dar. Lohnarbeit, Masch.miete	€ / ha LF	42	30	83

Blatt 4

Kenn-zahl	Bezeichnung	Maß-einheit	Betriebe gesamt	oberes Viertel	unteres Viertel
0001	Betriebe	Anzahl	37	9	9
	Aufwand				
5500	**Personalaufwand (ohne BUV)**	€ / ha LF	140	85	23
5501	Personalaufwand (ohne BUV)	€ / eAK	30.573	30.838	10.522
5600	**Betriebswirtschaftliche AfA**	€ / ha LF	187	181	225
5636	dar. Wirtschaftsgeb. u. baul. Anl.	€ / ha LF	29	31	35
5642	dar. Maschinen u. Geräte	€ / ha LF	91	97	136
5641	dar. Betriebsvorrichtungen	€ / ha LF	13	17	12
5700	**Sonst. betriebl. Aufwand**	€ / ha LF	289	240	452
5710	dar. Unterhaltung	€ / ha LF	82	61	80
5715	dar. Gebäude u. baul. Anlagen	€ / ha LF	13	4	10
5720	dar. techn. Anl., Masch.,Fuhrp.	€ / ha LF	69	57	70
5730	dar. Betriebsversicherung	€ / ha LF	71	64	110
5731	dar. betriebliche Unfallversicherung	€ / ha LF	22	19	29
5742	dar. Pachten	€ / ha LF	52	46	78
5765	Pachtpreis / ha Pachtfläche	€ / ha	66	51	104
5764	dar. zeitraumzugehörige Vorsteuer	€ / ha LF	10	0	79
5770	dar. zeitraumfremder Aufwand	€ / ha LF	3	2	6
	Unternehmensergebnis				
6000	**Betriebsergebnis**	€ / ha LF	666	822	467
4000	Betriebliche Erträge	€ / ha LF	1.742	1.676	1.672
5000	Betriebliche Aufwendungen	€ / ha LF	1.076	853	1.205
7000	**Finanzergebnis**	€ / ha LF	-23	-23	-48
7230	dar. Zinsaufwand	€ / ha LF	24	23	48
7800	Steuern vom Einkommen u. Ertrag	€ / ha LF	0	0	0
7900	Sonstige Steuern	€ / ha LF	6	6	9
7910	Unternehmensertrag	€ / ha LF	1.743	1.676	1.672
7920	Unternehmensaufwand vor Steuern	€ / ha LF	1.106	883	1.262
	Rentabilität				
9000	Gewinn/Jahresübersch. vor Steuern	€ / Betrieb	119.696	173.544	27.032
9000	Gewinn/Jahresübersch. vor Steuern	€ / ha LF	637	793	411
9004	Ordentliches Ergebnis	€ / Betrieb	117.518	171.336	27.275
9004	Ordentliches Ergebnis	€ / ha LF	625	783	414
9006	Gewinn + Personalaufwand (ohne BUV)	€ / AK	65.952	119.263	18.838
9007	Ordentliches Ergeb. + Personalaufw. (o. BUV)	€ / AK	64.967	117.893	18.998
9008	Ordentliches Ergeb. + Personalaufw. (o. BUV)	€ / ha LF	764	868	437
9013	Grundrente	€ / ha LF	373	607	-273
9071	Betriebseinkommen	€ / ha LF	848	950	563
9073	Relative Faktorentlohnung	%	155,4	226,7	58,3
9103	Ordentliche Rentabilitätsrate	%	20,2	35,8	-21,5
9120	Gesamtkapitalrentabilität	%	12,3	16,1	-8,5
9131	Eigenkapitalrentabilität (ohne Boden)	%	32,3	44,3	0,0
	Liquidität / Stabilität				
9601	Liquidität 1. Grades	%	388	494	429
9221	Cashflow I	€ / ha LF	773	920	596
9223	Cashflow III (zur Neufinanzierung verfügbar)	€ / ha LF	338	540	85
9240	Kapitaldienst	€ / ha LF	178	152	309
9231	Langfristige Kapitaldienstgrenze	€ / ha LF	334	489	123
9232	Mittelfristige Kapitaldienstgrenze	€ / ha LF	363	520	159
9233	Kurzfristige Kapitaldienstgrenze	€ / ha LF	520	670	348
9241	Ausschöpf. d. langfr. Kapitaldienstgr.	%	53	31	251
9242	Ausschöpf. d. mittelfr. Kapitaldienstgr.	%	49	29	195
9243	Ausschöpf. d. kurzfr. Kapitaldienstgr.	%	34	23	89
9270	Eigenkapitalquote	%	67	71	38
9230	Eigenkapitalveränderung	€ / ha LF	313	524	62
9239	Bereinigte Eigenkapitalveränderung	€ / ha LF	310	466	75
9238	Bereinigte Eigenkapitalveränderung	€ / AK	26.352	63.256	3.268
	Unternehmerfamilie				
9502	Gesamteinkommen	€ / Betrieb	124.463	173.685	38.056
9503	Verfügbares Einkommen	€ / Betrieb	102.034	135.185	27.331
3210	Entnahmen Lebenshaltung	€ / Betrieb	27.635	31.205	15.326
3395	Nettoentnahmen	€ / nAK	40.525	58.503	13.593

Blatt 5

Kenn-zahl	Bezeichnung	Maß-einheit	Betriebe gesamt	oberes Viertel	unteres Viertel
0001	Betriebe	Anzahl	37	9	9
00	Anzahl Mutterschafe	St. / Betrieb	568,12	590,07	299,64
01	Wolle	kg / Schaf	2,71	2,94	4,06
02	lebend geborene Lämmer	St. / Mutter	1,03	1,07	1,04
03	aufgezogene Lämmer	St. / Mutter	0,94	1,04	0,99
04	verkaufte Lämmer	St. / Mutter	0,75	0,79	0,82
05	Erlös Wolle	€ / dt	44,54	106,54	56,03
06	Erlös Lamm	€ / Lamm	151,25	126,99	108,92
07	Verluste Mutterschafe	%	2,97	3,41	0,96
08	Viehbesatz Mutterschafe	VE / 100 ha LF	30,21	26,96	45,50
09	Viehbesatz Ziegen	VE / 100 ha LF	0,30	0,68	0,00
10	Tiervermögen Schafe	€ / ha LF	238,10	216,36	343,70
11	Veränderung Tiervermögen Schafe	€ / ha LF	3,83	-3,10	-14,04
12	Umsatzerl. aus Erzeugnissen der Schafhaltung	€ / ha LF	427,14	337,31	684,78
13	Umsatzerl. aus Erzeugnissen der Ziegenhaltung	€ / ha LF	0,33	1,16	0,00
14	Tierzukauf Zuchtböcke	€ / ha LF	10,10	15,32	10,94
15	Zukauf Kraft- u. Mineralfutter (Schafe u. Ziegen)	€ / ha LF	109,02	76,00	136,85
16	Zukauf Rauh- u. Saftfutter (Schafe u. Ziegen)	€ / ha LF	11,05	29,32	3,35
17	Aushilfskräfte	AK / Betrieb	0,09	0,07	0,06
18	Löhne für nichtständige AK	€ / ha LF	7,89	4,30	9,11
19	Umsatzerlöse aus Hofladen	€ / ha LF	1,97	0,00	0,00
20	Umsatzerlöse aus Landschaftspflege	€ / ha LF	17,24	41,66	0,00

Rentabilitätsgruppen, WJ 2023/24 – Natürliche Personen – in EUR/Betrieb

Einzelunternehmen im Haupterwerb und Personengesellschaften

Blatt 1

Kenn-zahl	Bezeichnung	Maß-einheit	Betriebe gesamt	oberes Viertel	unteres Viertel
0001	Betriebe	Anzahl	37	9	9
	Faktorausstattung				
1006	Wirtschaftliche Betriebsgröße	€ / ha LF	992	876	1.225
1030	Landw. genutzte Fläche (LF)	ha / Betrieb	188,0	218,9	65,9
1033	dar. zugepachtete LF (Netto)	ha / Betrieb	160,0	175,9	49,6
1150	Ackerfläche	% LF	14,9	22,0	10,1
1160	Dauergrünland	% LF	84,7	78,0	89,7
1056	Ertragsmesszahl	EMZ / a	30	32	30
1110	Arbeitskräfte insgesamt	AK / Betrieb	2,21	1,61	1,51
1113	dar. Familienarbeitskräfte	FAK / Betrieb	1,41	1,10	1,37
1120	Nicht entlohnte Arbeitskräfte	nAK / Betrieb	1,35	1,01	1,37
1114	AK-Besatz	AK / 100 ha LF	1,18	0,74	2,30
1130	Lohnansatz	€ / Betrieb	51.207	39.998	50.938
	Produktionsstruktur				
1151	Ackerfläche (Anfang des Jahres)	ha AF / Betrieb	28,2	47,3	8,0
1210	dar. Getreide (ohne Körnermais)	ha / Betrieb	8,6	5,3	3,5
1230	dar. Ölfrüchte, Hülsenfr., Faserpflanzen	ha / Betrieb	1,3	0,4	0,2
1237	dar. Winterraps	ha / Betrieb	0,8	0,0	0,2
1240	dar. Kartoffeln	ha / Betrieb	0,0	0,0	0,0
1250	dar. Zuckerrüben	ha / Betrieb	0,0	0,0	0,0
1271	dar. Silomais	ha / Betrieb	1,1	2,4	0,0
1275	dar. sonst. Ackerfutter	ha / Betrieb	6,3	3,4	2,5
1284	dar. nachwachs. Rohstoffe / Energiepflanzen	ha / Betrieb	0,2	0,0	0,0
1300	Viehbesatz	VE / 100 ha LF	45,7	38,5	64,6
1330	dar. Rinder	Stück / Betrieb	6,6	0,0	0,0
1335	dar. Milchkühe	Stück / Betrieb	0,0	0,0	0,0
1336	dar. Mutter- und Ammenkühe	Stück / Betrieb	3,4	0,0	0,0
1339	dar. Jung- und Mastvieh	Stück / Betrieb	2,4	0,0	0,0
1350	dar. Schweine	Stück / Betrieb	3,4	0,0	0,0
1351	dar. Mastschweine und Läufer	Stück / Betrieb	2,7	0,0	0,0
1352	dar. Zuchtsauen	Stück / Betrieb	0,1	0,0	0,0
1340	dar. Schafe	Stück / Betrieb	939,2	983,6	524,3
1320	dar. Pferde	Stück / Betrieb	1,5	0,7	0,0
1391	Rauhfutterverzehrer	GV / Betrieb	86,3	84,6	42,6
	Erträge, Leistungen, Preise				
1411	Getreide (ohne Körnermais)	dt / ha	44	51	50
1420	dar. Weizen	dt / ha	57	52	62
1426	dar. Wintergerste	dt / ha	56	58	63
1427	dar. Sommergerste	dt / ha	19	18	39
1433	dar. Roggen	dt / ha	19		
1434	dar. Triticale	dt / ha	42	38	57
1465	Raps	dt / ha	23		41
1472	Kartoffeln	dt / ha			
1473	Zuckerrüben	dt / ha			
1631	Milchleistung (4 % Fett)	kg / Kuh			
1632	Milchleistung (nat. Fettgehalt)	kg / Kuh			
1612	Lebend geborene Ferkel	Ferkel / Sau	4		
1511	Getreideerlös insges.(netto; o. Körnermais)	€ / dt	19,26	21,58	16,63
1520	Weizenerlös (netto)	€ / dt	19,68	21,73	16,56
1526	Wintergersteerlös (netto)	€ / dt	18,31	18,69	18,22
1527	Sommergersteerlös (netto)	€ / dt	12,49		
1533	Roggenerlös (netto)	€ / dt	16,94		
1534	Triticaleerlös (netto)	€ / dt	15,55		15,55
1565	Rapserlös (netto)	€ / dt	49,48		46,73
1572	Kartoffelerlös (netto)	€ / dt			
1573	Zuckerrübenerlös (netto)	€ / dt			
1731	Milcherlös (netto bei 4 % Fett)	€ / dt			
1732	Milcherlös (netto bei nat. Fettgehalt)	€ / dt			

Blatt 2

Kenn-zahl	Bezeichnung	Maß-einheit	Betriebe gesamt	oberes Viertel	unteres Viertel
0001	Betriebe	Anzahl	37	9	9
	Bilanz				
2000	Summe Aktiva (Bilanzvermögen)	€ / Betrieb	573.542	848.262	240.969
2000	Summe Aktiva (Bilanzvermögen)	€ / ha LF	3.050	3.876	3.659
2100	Sachanlagen gesamt	€ / Betrieb	384.663	615.673	190.335
2111	dar. Boden	€ / Betrieb	186.608	321.901	109.719
2115	dar. Gebäude, baul. Anlagen	€ / Betrieb	76.686	97.490	25.460
2120	dar. techn. Anlagen u. Maschinen	€ / Betrieb	81.939	114.942	43.272
2130	dar. andere Anlagen insges.	€ / Betrieb	25.713	29.132	11.012
2160	dar. Anlagen im Bau, Anzahlungen	€ / Betrieb	13.346	51.972	103
2200	Finanzanlagen	€ / Betrieb	92	120	58
2211	dar. Anteile an verbund. Untern.	€ / Betrieb	2	0	0
2213	dar. Beteiligungen	€ / Betrieb	83	120	58
2300	Tiervermögen	€ / Betrieb	50.492	49.175	22.635
2320	dar. Rinder	€ / Betrieb	3.748	0	0
2330	dar. Schweine	€ / Betrieb	189	0	0
2400	Umlaufvermögen (ohne Tiere)	€ / Betrieb	135.483	181.496	26.865
2410	dav. Vorräte	€ / Betrieb	22.922	21.039	6.833
2412	dar. Feldinventar	€ / Betrieb	19.065	19.773	5.507
2420	dav. Finanzumlaufvermögen	€ / Betrieb	112.823	160.456	21.109
2431	dar. Forderungen aus Liefer. u. Leist.	€ / Betrieb	7.776	3.174	2.745
2450	dar. Bank, Kasse	€ / Betrieb	84.765	118.652	17.177
9041	Eigenkapital	€ / Betrieb	382.835	604.651	91.740
3600	dar. Geschäftsguth., gez. Kapital	€ / Betrieb	0	0	0
3140	Sonderposten gesamt	€ / Betrieb	12.372	8.996	7.707
3400	Rückstellungen	€ / Betrieb	11.190	5.155	30.472
3500	Verbindlichkeiten	€ / Betrieb	170.421	233.959	114.903
3510	dar. geg. Kreditinstituten	€ / Betrieb	148.449	216.223	112.438
3521	dar. aus Lieferungen u. Leistungen	€ / Betrieb	13.027	12.448	1.225
9280	Anlagenintensität	%	50	56	49
9292	Fremdkapitaldeckung II	%	155	155	70
	Investitionen, Finanzierung				
8300	Bruttoinvestitionen	€ / Betrieb	64.378	96.456	4.087
8231	Zugang Boden	€ / Betrieb	7.495	1.028	0
8232	Zugang Wirtschaftsgeb.u.baul. Anl.	€ / Betrieb	-7.146	35	0
8251	Zugang Anlagen im Bau, Anzahlung	€ / Betrieb	27.866	51.609	0
8241	Zugang techn. Anlagen u. Masch.	€ / Betrieb	15.194	21.835	4.286
2800	Veränderung Tiervermögen	€ / Betrieb	548	-707	-924
8400	Nettoinvestitionen	€ / Betrieb	28.667	56.366	-10.713
8401	Nettoinvestitionen	€ / AK	12.956	34.986	-7.074
8404	Veränderung Sachanlageverm. (o. Boden)	%	8	19	-12
9314	Nettoverbindlichkeiten	€ / Betrieb	57.598	73.502	93.794
9315	Veränd. Nettoverbindlichkeiten	€ / Betrieb	-30.099	-58.517	-14.607
9318	Tilg. von Verbindlichkeiten gesamt	€ / Betrieb	29.006	28.209	17.195
2920	Veränd. Finanzumlaufvermögen	€ / Betrieb	39.253	77.067	9.132
3822	Veränderung Sonder-AfA	€ / Betrieb	-23	-2	0

Blatt 3

Kenn-zahl	Bezeichnung	Maß-einheit	Betriebe gesamt	oberes Viertel	unteres Viertel
0001	Betriebe	Anzahl	37	9	9
	Gewinn- und Verlustrechnung				
	Ertrag				
4010	**Umsatzerlöse**	€ / Betrieb	112.034	92.318	54.191
4100	dar. landwirtschaftl. Pflanzenprod.	€ / Betrieb	6.830	6.100	1.715
4112	dar. Getreide (ohne Körnermais)	€ / Betrieb	3.424	2.123	894
4120	dar. Ölfr., Hülsenfr., Faserpfl.	€ / Betrieb	857	0	435
4130	dar. Kartoffeln	€ / Betrieb	0	0	0
4140	dar. Zuckerrüben	€ / Betrieb	0	0	0
4173	dar. nachwachs. Rohstoffe / Energiepfl.	€ / Betrieb	329	0	0
4200	dar. Tierproduktion	€ / Betrieb	93.628	74.128	45.094
4220	dar. Rinder	€ / Betrieb	3.268	0	0
4230	dar. Milch	€ / Betrieb	0	0	0
4240	dar. Schweine	€ / Betrieb	3.986	0	0
4260	dar. Geflügel, Eier	€ / Betrieb	29	0	0
4300	dar. Obst, Weinbau	€ / Betrieb	0	0	0
4360	dar. Nebenbetr.,Handel,Dienstleist.	€ / Betrieb	11.363	11.708	6.971
4378	dar. Mieten u. Pachten	€ / Betrieb	1.986	588	820
4385	dar. Biogas, Strom, erneuerbare Energien	€ / Betrieb	0	0	0
4368	dar. Lohnarbeit, Masch.miete	€ / Betrieb	3.556	2.003	1.594
4400	**Bestandsveränderungen**	€ / Betrieb	7.621	9.281	1.168
4500	**Sonst. betr. Erträge**	€ / Betrieb	207.886	265.099	54.756
4510	dar. Zulagen u. Zuschüsse	€ / Betrieb	201.366	257.292	52.224
4660	dar. betriebsbezogene Zahlungen	€ / Betrieb	191.656	249.893	51.637
4670	dar. EU-Direktzahlungen	€ / Betrieb	99.528	137.245	24.109
4671	dav. Einkommensgrundstützung für Nachhaltigkeit	€ / Betrieb	50.178	72.423	18.246
4672	dav. Öko-Regelungen	€ / Betrieb	44.945	59.008	2.771
4673	dav. Umverteilungseinkommensst. f. Nachhaltigk.	€ / Betrieb	3.485	3.923	3.092
4674	dav. Junglandwirte-Einkommensstützung	€ / Betrieb	919	1.890	0
4680	dar. Ausgleichszulage	€ / Betrieb	16.260	21.436	2.290
4690	dar. für umweltger. Agrarprod.	€ / Betrieb	63.375	78.049	21.766
4698	dar. sonstige Zuschüsse	€ / Betrieb	264	1.075	0
4600	dar. produktbezogene Zahlungen	€ / Betrieb	18.647	14.885	3.519
4640	dar. Prämien Tierprod.	€ / Betrieb	18.647	14.885	3.519
4520	dar. aufwandsbezogene Zahlungen	€ / Betrieb	2.760	3.025	541
4560	dar. Agrardieselerstattung	€ / Betrieb	1.700	1.889	533
4550	dar. Investitionszuschüsse	€ / Betrieb	91	376	0
4900	dar. zeitraumfremde Erträge	€ / Betrieb	2.711	2.589	140
	Aufwand				
5100	**Materialaufwand**	€ / Betrieb	86.786	75.917	33.269
5110	dar. Pflanzenproduktion	€ / Betrieb	9.427	9.435	3.696
5111	dar. Saat- u. Pflanzgut	€ / Betrieb	1.157	1.305	344
5112	dar. Düngemittel	€ / Betrieb	2.479	1.870	1.363
5113	dar. Pflanzenschutz	€ / Betrieb	1.166	594	306
5210	dar. Tierproduktion	€ / Betrieb	50.872	41.778	17.138
5211	dar. Tierzukauf	€ / Betrieb	12.361	4.772	720
5280	dar. Futtermittelzukauf	€ / Betrieb	25.150	23.947	10.641
5292	dar. Tierarzt	€ / Betrieb	4.935	6.590	3.068
5293	dar. Besamung	€ / Betrieb	0	0	0
5294	dar. sonst. bezogene Leist. Tierprod.	€ / Betrieb	5.566	3.179	1.395
5330	dar. Nebenbetr.,Handel,Dienstleist.	€ / Betrieb	382	0	0
5350	dar. sonst. Materialaufwand	€ / Betrieb	26.462	24.520	12.432
5352	dar. Heizmat., Strom	€ / Betrieb	2.955	1.761	1.592
5354	dar. Wasser, Abwasser	€ / Betrieb	1.335	1.414	863
5355	dar. Treib- u. Schmierstoffe	€ / Betrieb	14.104	14.142	4.508
5357	dar. Lohnarbeit, Masch.miete	€ / Betrieb	7.821	6.556	5.464

Blatt 4

Kenn-zahl	Bezeichnung	Maß-einheit	Betriebe gesamt	oberes Viertel	unteres Viertel
0001	Betriebe	Anzahl	37	9	9
	Aufwand				
5500	**Personalaufwand (ohne BUV)**	€ / Betrieb	26.236	18.603	1.497
5501	Personalaufwand (ohne BUV)	€ / eAK	30.573	30.838	10.522
5600	**Betriebswirtschaftliche AfA**	€ / Betrieb	35.085	39.585	14.800
5636	dar. Wirtschaftsgeb. u. baul. Anl.	€ / Betrieb	5.513	6.875	2.318
5642	dar. Maschinen u. Geräte	€ / Betrieb	17.057	21.266	8.932
5641	dar. Betriebsvorrichtungen	€ / Betrieb	2.431	3.820	758
5700	**Sonst. betriebl. Aufwand**	€ / Betrieb	54.262	52.621	29.768
5710	dar. Unterhaltung	€ / Betrieb	15.402	13.349	5.286
5715	dar. Gebäude u. baul. Anlagen	€ / Betrieb	2.383	958	669
5720	dar. techn. Anl., Masch.,Fuhrp.	€ / Betrieb	13.019	12.390	4.617
5730	dar. Betriebsversicherung	€ / Betrieb	13.391	14.101	7.264
5731	dar. betriebliche Unfallversicherung	€ / Betrieb	4.227	4.055	1.886
5742	dar. Pachten	€ / Betrieb	9.714	10.062	5.136
5765	Pachtpreis / ha Pachtfläche	€ / ha	66	51	104
5764	dar. zeitraumzugehörige Vorsteuer	€ / Betrieb	1.872	0	5.228
5770	dar. zeitraumfremder Aufwand	€ / Betrieb	533	381	383
	Unternehmensergebnis				
6000	**Betriebsergebnis**	€ / Betrieb	125.172	179.973	30.782
4000	Betriebliche Erträge	€ / Betrieb	327.541	366.698	110.115
5000	Betriebliche Aufwendungen	€ / Betrieb	202.370	186.725	79.334
7000	**Finanzergebnis**	€ / Betrieb	-4.258	-5.100	-3.162
7230	dar. Zinsaufwand	€ / Betrieb	4.470	5.100	3.171
7800	Steuern vom Einkommen u. Ertrag	€ / Betrieb	-26	-107	0
7900	Sonstige Steuern	€ / Betrieb	1.218	1.329	588
7910	Unternehmensertrag	€ / Betrieb	327.754	366.698	110.124
7920	Unternehmensaufwand vor Steuern	€ / Betrieb	208.058	193.154	83.092
	Rentabilität				
9000	Gewinn/Jahresübersch. vor Steuern	€ / Betrieb	119.696	173.544	27.032
9000	Gewinn/Jahresübersch. vor Steuern	€ / ha LF	637	793	411
9004	Ordentliches Ergebnis	€ / Betrieb	117.518	171.336	27.275
9004	Ordentliches Ergebnis	€ / ha LF	625	783	414
9006	Gewinn + Personalaufwand (ohne BUV)	€ / AK	65.952	119.263	18.838
9007	Ordentliches Ergeb. + Personalaufw. (o. BUV)	€ / AK	64.967	117.893	18.998
9008	Ordentliches Ergeb. + Personalaufw. (o. BUV)	€ / Betrieb	143.754	189.938	28.771
9013	Grundrente	€ / Betrieb	70.138	132.918	-17.988
9071	Betriebseinkommen	€ / Betrieb	159.501	207.890	37.078
9073	Relative Faktorentlohnung	%	155,4	226,7	58,3
9103	Ordentliche Rentabilitätsrate	%	20,2	35,8	-21,5
9120	Gesamtkapitalrentabilität	%	12,3	16,1	-8,5
9131	Eigenkapitalrentabilität (ohne Boden)	%	32,3	44,3	0,0
	Liquidität / Stabilität				
9601	Liquidität 1. Grades	%	388	494	429
9221	Cashflow I	€ / Betrieb	145.342	201.361	39.248
9223	Cashflow III (zur Neufinanzierung verfügbar)	€ / Betrieb	63.494	118.213	5.596
9240	Kapitaldienst	€ / Betrieb	33.476	33.309	20.365
9231	Langfristige Kapitaldienstgrenze	€ / Betrieb	62.780	107.013	8.120
9232	Mittelfristige Kapitaldienstgrenze	€ / Betrieb	68.320	113.887	10.438
9233	Kurzfristige Kapitaldienstgrenze	€ / Betrieb	97.835	146.597	22.920
9241	Ausschöpf. d. langfr. Kapitaldienstgr.	%	53	31	251
9242	Ausschöpf. d. mittelfr. Kapitaldienstgr.	%	49	29	195
9243	Ausschöpf. d. kurzfr. Kapitaldienstgr.	%	34	23	89
9270	Eigenkapitalquote	%	67	71	38
9230	Eigenkapitalveränderung	€ / Betrieb	58.918	114.620	4.091
9239	Bereinigte Eigenkapitalveränderung	€ / Betrieb	58.310	101.913	4.949
9238	Bereinigte Eigenkapitalveränderung	€ / AK	26.352	63.256	3.268
	Unternehmerfamilie				
9502	Gesamteinkommen	€ / Betrieb	124.463	173.685	38.056
9503	Verfügbares Einkommen	€ / Betrieb	102.034	135.185	27.331
3210	Entnahmen Lebenshaltung	€ / Betrieb	27.635	31.205	15.326
3395	Nettoentnahmen	€ / nAK	40.525	58.503	13.593

Blatt 5

Kenn-zahl	Bezeichnung	Maß-einheit	Betriebe gesamt	oberes Viertel	unteres Viertel
0001	Betriebe	Anzahl	37	9	9
00	Anzahl Mutterschafe	St. / Betrieb	568,12	590,07	299,64
01	Wolle	kg / Schaf	2,71	2,94	4,06
02	lebend geborene Lämmer	St. / Mutter	1,03	1,07	1,04
03	aufgezogene Lämmer	St. / Mutter	0,94	1,04	0,99
04	verkaufte Lämmer	St. / Mutter	0,75	0,79	0,82
05	Erlös Wolle	€ / dt	44,54	106,54	56,03
06	Erlös Lamm	€ / Lamm	151,25	126,99	108,92
07	Verluste Mutterschafe	%	2,97	3,41	0,96
08	Viehbesatz Mutterschafe	VE / 100 ha LF	30,21	26,96	45,50
09	Viehbesatz Ziegen	VE / 100 ha LF	0,30	0,68	0,00
10	Tiervermögen Schafe	€ / Betrieb	44.771,97	47.351,11	22.633,33
11	Veränderung Tiervermögen Schafe	€ / Betrieb	719,70	-678,89	-924,44
12	Umsatzerl. aus Erzeugnissen der Schafhaltung	€ / Betrieb	80.318,31	73.821,55	45.093,55
13	Umsatzerl. aus Erzeugnissen der Ziegenhaltung	€ / Betrieb	61,86	254,33	0,00
14	Tierzukauf Zuchtböcke	€ / Betrieb	1.900,10	3.352,19	720,49
15	Zukauf Kraft- u. Mineralfutter (Schafe u. Ziegen)	€ / Betrieb	20.500,88	16.633,22	9.011,62
16	Zukauf Rauh- u. Saftfutter (Schafe u. Ziegen)	€ / Betrieb	2.076,97	6.416,39	220,63
17	Aushilfskräfte	AK / Betrieb	0,09	0,07	0,06
18	Löhne für nichtständige AK	€ / Betrieb	1.482,83	940,00	600,00
19	Umsatzerlöse aus Hofladen	€ / Betrieb	371,07	0,00	0,00
20	Umsatzerlöse aus Landschaftspflege	€ / Betrieb	3.241,34	9.116,46	0,00

Identische Betriebe, 3 Jahre – Natürliche Personen – in EUR/ha LF

Einzelunternehmen im Haupterwerb und Personengesellschaften

Blatt 1

Kenn-zahl	Bezeichnung	Maß-einheit	2021/22	2022/23	2023/24
0001	Betriebe	Anzahl	26	26	26
	Faktorausstattung				
1006	Wirtschaftliche Betriebsgröße	€ / ha LF	893	897	1.026
1030	Landw. genutzte Fläche (LF)	ha / Betrieb	191,3	191,9	191,9
1033	dar. zugepachtete LF (Netto)	ha / Betrieb	164,9	163,7	162,8
1150	Ackerfläche	% LF	14,8	15,0	15,2
1160	Dauergrünland	% LF	84,8	84,5	84,3
1056	Ertragsmesszahl	EMZ / a	29	29	29
1110	Arbeitskräfte insgesamt	AK / Betrieb	2,07	2,02	2,16
1113	dar. Familienarbeitskräfte	FAK / Betrieb	1,30	1,31	1,34
1120	Nicht entlohnte Arbeitskräfte	nAK / Betrieb	1,27	1,27	1,28
1114	AK-Besatz	AK / 100 ha LF	1,08	1,06	1,12
1130	Lohnansatz	€ / Betrieb	44.745	46.754	48.816
	Produktionsstruktur				
1151	Ackerfläche (Anfang des Jahres)	ha AF / Betrieb	27,0	28,4	29,3
1210	dar. Getreide (ohne Körnermais)	% AF	29,9	26,3	23,7
1230	dar. Ölfrüchte, Hülsenfr., Faserpflanzen	% AF	2,8	5,8	2,7
1237	dar. Winterraps	% AF	2,7	3,0	0,3
1240	dar. Kartoffeln	% AF	0,0	0,0	0,0
1250	dar. Zuckerrüben	% AF	0,0	0,0	0,0
1271	dar. Silomais	% AF	5,7	5,4	5,2
1275	dar. sonst. Ackerfutter	% AF	17,0	16,9	18,5
1284	dar. nachwachs. Rohstoffe / Energiepflanzen	% AF	0,0	0,0	0,9
1300	Viehbesatz	VE / 100 ha LF	47,0	45,6	44,9
1330	dar. Rinder	VE / 100 ha LF	0,6	0,6	0,6
1335	dar. Milchkühe	VE / 100 ha LF	0,0	0,0	0,0
1336	dar. Mutter- und Ammenkühe	VE / 100 ha LF	0,4	0,4	0,4
1339	dar. Jung- und Mastvieh	VE / 100 ha LF	0,2	0,2	0,2
1350	dar. Schweine	VE / 100 ha LF	0,0	0,0	0,0
1351	dar. Mastschweine und Läufer	VE / 100 ha LF	0,0	0,0	0,0
1352	dar. Zuchtsauen	VE / 100 ha LF	0,0	0,0	0,0
1340	dar. Schafe	VE / 100 ha LF	46,0	44,5	43,8
1320	dar. Pferde	VE / 100 ha LF	0,2	0,2	0,2
1391	Rauhfutterverzehrer	GV / Betrieb	90,1	87,6	86,2
	Erträge, Leistungen, Preise				
1411	Getreide (ohne Körnermais)	dt / ha	54	56	47
1420	dar. Weizen	dt / ha	63	53	52
1426	dar. Wintergerste	dt / ha	58	69	58
1427	dar. Sommergerste	dt / ha		35	11
1433	dar. Roggen	dt / ha			
1434	dar. Triticale	dt / ha	59	75	48
1465	Raps	dt / ha	24	34	41
1472	Kartoffeln	dt / ha			
1473	Zuckerrüben	dt / ha			
1631	Milchleistung (4 % Fett)	kg / Kuh			
1632	Milchleistung (nat. Fettgehalt)	kg / Kuh			
1612	Lebend geborene Ferkel	Ferkel / Sau			
1511	Getreideerlös insges.(netto; o. Körnermais)	€ / dt	18,14	29,24	19,65
1520	Weizenerlös (netto)	€ / dt	20,31	30,74	19,95
1526	Wintergersteerlös (netto)	€ / dt	15,52	25,09	18,31
1527	Sommergersteerlös (netto)	€ / dt		33,94	12,49
1533	Roggenerlös (netto)	€ / dt			
1534	Triticaleerlös (netto)	€ / dt	16,71	26,71	18,22
1565	Rapserlös (netto)	€ / dt	52,89	60,81	46,73
1572	Kartoffelerlös (netto)	€ / dt			
1573	Zuckerrübenerlös (netto)	€ / dt			
1731	Milcherlös (netto bei 4 % Fett)	€ / dt			
1732	Milcherlös (netto bei nat. Fettgehalt)	€ / dt			

Blatt 2

Kenn-zahl	Bezeichnung	Maß-einheit	2021/22	2022/23	2023/24
0001	Betriebe	Anzahl	26	26	26
	Bilanz				
2000	Summe Aktiva (Bilanzvermögen)	€ / Betrieb	519.728	517.652	568.969
2000	Summe Aktiva (Bilanzvermögen)	€ / ha LF	2.716	2.698	2.965
2100	Sachanlagen gesamt	€ / ha LF	1.912	1.934	1.999
2111	dar. Boden	€ / ha LF	1.079	1.107	1.167
2115	dar. Gebäude, baul. Anlagen	€ / ha LF	350	326	303
2120	dar. techn. Anlagen u. Maschinen	€ / ha LF	354	381	351
2130	dar. andere Anlagen insges.	€ / ha LF	127	104	139
2160	dar. Anlagen im Bau, Anzahlungen	€ / ha LF	2	15	37
2200	Finanzanlagen	€ / ha LF	0	0	0
2211	dar. Anteile an verbund. Untern.	€ / ha LF	0	0	0
2213	dar. Beteiligungen	€ / ha LF	0	0	0
2300	Tiervermögen	€ / ha LF	252	259	264
2320	dar. Rinder	€ / ha LF	5	4	5
2330	dar. Schweine	€ / ha LF	0	0	0
2400	Umlaufvermögen (ohne Tiere)	€ / ha LF	540	493	691
2410	dav. Vorräte	€ / ha LF	81	88	101
2412	dar. Feldinventar	€ / ha LF	65	65	87
2420	dav. Finanzumlaufvermögen	€ / ha LF	459	405	591
2431	dar. Forderungen aus Liefer. u. Leist.	€ / ha LF	35	30	29
2450	dar. Bank, Kasse	€ / ha LF	335	278	440
9041	Eigenkapital	€ / ha LF	1.826	1.851	2.130
3600	dar. Geschäftsguth., gez. Kapital	€ / ha LF	0	0	0
3140	Sonderposten gesamt	€ / ha LF	73	67	62
3400	Rückstellungen	€ / ha LF	18	18	21
3500	Verbindlichkeiten	€ / ha LF	813	773	760
3510	dar. geg. Kreditinstituten	€ / ha LF	736	696	656
3521	dar. aus Lieferungen u. Leistungen	€ / ha LF	51	51	57
9280	Anlagenintensität	%	50	51	45
9292	Fremdkapitaldeckung II	%	144	148	175
	Investitionen, Finanzierung				
8300	Bruttoinvestitionen	€ / ha LF	202	179	267
8231	Zugang Boden	€ / ha LF	58	3	56
8232	Zugang Wirtschaftsgeb.u.baul. Anl.	€ / ha LF	1	2	2
8251	Zugang Anlagen im Bau, Anzahlung	€ / ha LF	94	72	47
8241	Zugang techn. Anlagen u. Masch.	€ / ha LF	41	66	49
2800	Veränderung Tiervermögen	€ / ha LF	8	7	5
8400	Nettoinvestitionen	€ / ha LF	49	43	97
8401	Nettoinvestitionen	€ / AK	4.548	4.099	8.671
8404	Veränderung Sachanlageverm. (o. Boden)	%	-1	0	3
9314	Nettoverbindlichkeiten	€ / ha LF	354	368	169
9315	Veränd. Nettoverbindlichkeiten	€ / ha LF	14	6	-214
9318	Tilg. von Verbindlichkeiten gesamt	€ / ha LF	94	106	109
2920	Veränd. Finanzumlaufvermögen	€ / ha LF	41	-52	193
3822	Veränderung Sonder-AfA	€ / ha LF	-2	0	0

Blatt 3

Kenn-zahl	Bezeichnung	Maß-einheit	2021/22	2022/23	2023/24
0001	Betriebe	Anzahl	26	26	26
	Gewinn- und Verlustrechnung				
	Ertrag				
4010	**Umsatzerlöse**	€ / ha LF	521	493	506
4100	dar. landwirtschaftl. Pflanzenprod.	€ / ha LF	43	47	33
4112	dar. Getreide (ohne Körnermais)	€ / ha LF	25	28	14
4120	dar. Ölfr., Hülsenfr., Faserpfl.	€ / ha LF	5	9	1
4130	dar. Kartoffeln	€ / ha LF	0	0	0
4140	dar. Zuckerrüben	€ / ha LF	0	0	0
4173	dar. nachwachs. Rohstoffe / Energiepfl.	€ / ha LF	0	0	2
4200	dar. Tierproduktion	€ / ha LF	446	404	438
4220	dar. Rinder	€ / ha LF	2	3	2
4230	dar. Milch	€ / ha LF	0	0	0
4240	dar. Schweine	€ / ha LF	0	0	0
4260	dar. Geflügel, Eier	€ / ha LF	0	0	0
4300	dar. Obst, Weinbau	€ / ha LF	0	0	0
4360	dar. Nebenbetr.,Handel,Dienstleist.	€ / ha LF	31	43	34
4378	dar. Mieten u. Pachten	€ / ha LF	3	5	4
4385	dar. Biogas, Strom, erneuerbare Energien	€ / ha LF	0	0	0
4368	dar. Lohnarbeit, Masch.miete	€ / ha LF	13	12	16
4400	**Bestandsveränderungen**	€ / ha LF	-10	8	27
4500	**Sonst. betr. Erträge**	€ / ha LF	764	733	1.135
4510	dar. Zulagen u. Zuschüsse	€ / ha LF	726	709	1.104
4660	dar. betriebsbezogene Zahlungen	€ / ha LF	683	670	1.061
4670	dar. EU-Direktzahlungen	€ / ha LF	269	266	511
4671	dav. Einkommensgrundstützung für Nachhaltigkeit	€ / ha LF	175	172	279
4672	dav. Öko-Regelungen	€ / ha LF	83	83	211
4673	dav. Umverteilungseinkommensst. f. Nachhaltigk.	€ / ha LF	9	9	18
4674	dav. Junglandwirte-Einkommensstützung	€ / ha LF	2	2	3
4680	dar. Ausgleichszulage	€ / ha LF	85	86	102
4690	dar. Zahlungen f. and. Agrarumwelt- und Klimamaßn.	€ / ha LF	326	315	372
4698	dar. sonstige Zuschüsse	€ / ha LF	2	2	0
4600	dar. produktbezogene Zahlungen	€ / ha LF	33	30	105
4640	dar. Prämien Tierprod.	€ / ha LF	33	30	105
4520	dar. aufwandsbezogene Zahlungen	€ / ha LF	10	9	10
4560	dar. Agrardieselerstattung	€ / ha LF	10	9	9
4550	dar. Investitionszuschüsse	€ / ha LF	0	0	0
4900	dar. zeitraumfremde Erträge	€ / ha LF	17	7	12
	Aufwand				
5100	**Materialaufwand**	€ / ha LF	414	407	433
5110	dar. Pflanzenproduktion	€ / ha LF	34	36	55
5111	dar. Saat- u. Pflanzgut	€ / ha LF	5	10	5
5112	dar. Düngemittel	€ / ha LF	17	17	14
5113	dar. Pflanzenschutz	€ / ha LF	6	5	5
5210	dar. Tierproduktion	€ / ha LF	240	224	240
5211	dar. Tierzukauf	€ / ha LF	18	15	23
5280	dar. Futtermittelzukauf	€ / ha LF	153	143	141
5292	dar. Tierarzt	€ / ha LF	23	21	25
5293	dar. Besamung	€ / ha LF	0	0	0
5294	dar. sonst. bezogene Leist. Tierprod.	€ / ha LF	28	30	34
5330	dar. Nebenbetr.,Handel,Dienstleist.	€ / ha LF	2	0	0
5350	dar. sonst. Materialaufwand	€ / ha LF	139	149	138
5352	dar. Heizmat., Strom	€ / ha LF	8	8	9
5354	dar. Wasser, Abwasser	€ / ha LF	5	7	6
5355	dar. Treib- u. Schmierstoffe	€ / ha LF	73	79	76
5357	dar. Lohnarbeit, Masch.miete	€ / ha LF	52	54	47

Blatt 4

Kenn-zahl	Bezeichnung	Maß-einheit	2021/22	2022/23	2023/24
0001	Betriebe	Anzahl	26	26	26
	Aufwand				
5500	**Personalaufwand (ohne BUV)**	€ / ha LF	111	116	134
5501	Personalaufwand (ohne BUV)	€ / eAK	26.790	29.448	29.210
5600	**Betriebswirtschaftliche AfA**	€ / ha LF	149	133	165
5636	dar. Wirtschaftsgeb. u. baul. Anl.	€ / ha LF	28	25	25
5642	dar. Maschinen u. Geräte	€ / ha LF	73	71	76
5641	dar. Betriebsvorrichtungen	€ / ha LF	6	6	6
5700	**Sonst. betriebl. Aufwand**	€ / ha LF	264	264	280
5710	dar. Unterhaltung	€ / ha LF	84	78	83
5715	dar. Gebäude u. baul. Anlagen	€ / ha LF	20	12	15
5720	dar. techn. Anl., Masch.,Fuhrp.	€ / ha LF	63	66	68
5730	dar. Betriebsversicherung	€ / ha LF	58	65	68
5731	dar. betriebliche Unfallversicherung	€ / ha LF	19	22	22
5742	dar. Pachten	€ / ha LF	51	52	52
5765	Pachtpreis / ha Pachtfläche	€ / ha	63	65	66
5764	dar. zeitraumzugehörige Vorsteuer	€ / ha LF	13	10	13
5770	dar. zeitraumfremder Aufwand	€ / ha LF	7	3	3
	Unternehmensergebnis				
6000	**Betriebsergebnis**	€ / ha LF	337	314	656
4000	Betriebliche Erträge	€ / ha LF	1.274	1.234	1.668
5000	Betriebliche Aufwendungen	€ / ha LF	938	920	1.012
7000	**Finanzergebnis**	€ / ha LF	-17	-16	-18
7230	dar. Zinsaufwand	€ / ha LF	17	17	19
7800	Steuern vom Einkommen u. Ertrag	€ / ha LF	0	0	0
7900	Sonstige Steuern	€ / ha LF	4	5	6
7910	Unternehmensertrag	€ / ha LF	1.274	1.235	1.670
7920	Unternehmensaufwand vor Steuern	€ / ha LF	958	942	1.037
	Rentabilität				
9000	Gewinn/Jahresübersch. vor Steuern	€ / Betrieb	60.496	56.233	121.375
9000	Gewinn/Jahresübersch. vor Steuern	€ / ha LF	316	293	632
9004	Ordentliches Ergebnis	€ / Betrieb	58.576	55.336	119.509
9004	Ordentliches Ergebnis	€ / ha LF	306	288	623
9006	Gewinn + Personalaufwand (ohne BUV)	€ / AK	39.569	38.757	68.174
9007	Ordentliches Ergeb. + Personalaufw. (o. BUV)	€ / AK	38.640	38.314	67.309
9008	Ordentliches Ergeb. + Personalaufw. (o. BUV)	€ / ha LF	417	404	756
9013	Grundrente	€ / ha LF	101	74	392
9071	Betriebseinkommen	€ / ha LF	487	476	830
9073	Relative Faktorentlohnung	%	106,6	100,4	162,0
9103	Ordentliche Rentabilitätsrate	%	5,7	3,6	22,1
9120	Gesamtkapitalrentabilität	%	3,3	2,3	13,1
9131	Eigenkapitalrentabilität (ohne Boden)	%	7,8	4,0	36,4
	Liquidität / Stabilität				
9601	Liquidität 1. Grades	%	163	234	411
9221	Cashflow I	€ / ha LF	459	400	767
9223	Cashflow III (zur Neufinanzierung verfügbar)	€ / ha LF	127	83	385
9240	Kapitaldienst	€ / ha LF	111	124	128
9231	Langfristige Kapitaldienstgrenze	€ / ha LF	89	55	337
9232	Mittelfristige Kapitaldienstgrenze	€ / ha LF	117	80	361
9233	Kurzfristige Kapitaldienstgrenze	€ / ha LF	237	188	502
9241	Ausschöpf. d. langfr. Kapitaldienstgr.	%	125	226	38
9242	Ausschöpf. d. mittelfr. Kapitaldienstgr.	%	95	154	35
9243	Ausschöpf. d. kurzfr. Kapitaldienstgr.	%	47	66	26
9270	Eigenkapitalquote	%	67	69	72
9230	Eigenkapitalveränderung	€ / ha LF	39	41	313
9239	Bereinigte Eigenkapitalveränderung	€ / ha LF	72	37	317
9238	Bereinigte Eigenkapitalveränderung	€ / AK	6.681	3.547	28.248
	Unternehmerfamilie				
9502	Gesamteinkommen	€ / Betrieb	66.765	62.528	125.809
9503	Verfügbares Einkommen	€ / Betrieb	47.739	41.269	103.583
3210	Entnahmen Lebenshaltung	€ / Betrieb	23.648	19.648	23.565
3395	Nettoentnahmen	€ / nAK	37.200	33.166	42.443

Blatt 5

Kenn-zahl	Bezeichnung	Maß-einheit	2021/22	2022/23	2023/24
0001	Betriebe	Anzahl	26	26	26
00	Anzahl Mutterschafe	St. / Betrieb	619,33	625,82	635,16
01	Wolle	kg / Schaf	3,66	2,96	2,61
02	lebend geborene Lämmer	St. / Mutter	1,11	0,99	1,02
03	aufgezogene Lämmer	St. / Mutter	1,04	0,93	0,93
04	verkaufte Lämmer	St. / Mutter	0,79	0,70	0,66
05	Erlös Wolle	€ / dt	52,30	58,20	31,16
06	Erlös Lamm	€ / Lamm	139,09	138,32	159,35
07	Verluste Mutterschafe	%	4,25	3,95	2,92
08	Viehbesatz Mutterschafe	VE / 100 ha LF	32,37	32,62	33,09
09	Viehbesatz Ziegen	VE / 100 ha LF	0,25	0,25	0,28
10	Tiervermögen Schafe	€ / ha LF	243,43	250,12	254,64
11	Veränderung Tiervermögen Schafe	€ / ha LF	8,31	7,34	4,53
12	Umsatzerl. aus Erzeugnissen der Schafhaltung	€ / ha LF	442,17	396,99	435,48
13	Umsatzerl. aus Erzeugnissen der Ziegenhaltung	€ / ha LF	0,80	0,67	0,43
14	Tierzukauf Zuchtböcke	€ / ha LF	13,12	10,84	10,68
15	Zukauf Kraft- u. Mineralfutter (Schafe u. Ziegen)	€ / ha LF	135,52	129,81	122,67
16	Zukauf Rauh- u. Saftfutter (Schafe u. Ziegen)	€ / ha LF	16,01	17,39	7,19
17	Aushilfskräfte	AK / Betrieb	0,09	0,11	0,11
18	Löhne für nichtständige AK	€ / ha LF	7,29	8,41	9,19
19	Umsatzerlöse aus Hofladen	€ / ha LF	0,00	0,00	2,09
20	Umsatzerlöse aus Landschaftspflege	€ / ha LF	3,36	16,50	3,81

Identische Betriebe, 3 Jahre – Natürliche Personen – in EUR/Betrieb

Einzelunternehmen im Haupterwerb und Personengesellschaften

Blatt 1

Kenn-zahl	Bezeichnung	Maß-einheit	2021/22	2022/23	2023/24
0001	Betriebe	Anzahl	26	26	26
	Faktorausstattung				
1006	Wirtschaftliche Betriebsgröße	€ / ha LF	893	897	1.026
1030	Landw. genutzte Fläche (LF)	ha / Betrieb	191,3	191,9	191,9
1033	dar. zugepachtete LF (Netto)	ha / Betrieb	164,9	163,7	162,8
1150	Ackerfläche	% LF	14,8	15,0	15,2
1160	Dauergrünland	% LF	84,8	84,5	84,3
1056	Ertragsmesszahl	EMZ / a	29	29	29
1110	Arbeitskräfte insgesamt	AK / Betrieb	2,07	2,02	2,16
1113	dar. Familienarbeitskräfte	FAK / Betrieb	1,30	1,31	1,34
1120	Nicht entlohnte Arbeitskräfte	nAK / Betrieb	1,27	1,27	1,28
1114	AK-Besatz	AK / 100 ha LF	1,08	1,06	1,12
1130	Lohnansatz	€ / Betrieb	44.745	46.754	48.816
	Produktionsstruktur				
1151	Ackerfläche (Anfang des Jahres)	ha AF / Betrieb	27,0	28,4	29,3
1210	dar. Getreide (ohne Körnermais)	ha / Betrieb	8,1	7,5	6,9
1230	dar. Ölfrüchte, Hülsenfr., Faserpflanzen	ha / Betrieb	0,8	1,6	0,8
1237	dar. Winterraps	ha / Betrieb	0,7	0,9	0,1
1240	dar. Kartoffeln	ha / Betrieb	0,0	0,0	0,0
1250	dar. Zuckerrüben	ha / Betrieb	0,0	0,0	0,0
1271	dar. Silomais	ha / Betrieb	1,5	1,5	1,5
1275	dar. sonst. Ackerfutter	ha / Betrieb	4,6	4,8	5,4
1284	dar. nachwachs. Rohstoffe / Energiepflanzen	ha / Betrieb	0,0	0,0	0,3
1300	Viehbesatz	VE / 100 ha LF	47,0	45,6	44,9
1330	dar. Rinder	Stück / Betrieb	1,7	1,7	1,6
1335	dar. Milchkühe	Stück / Betrieb	0,0	0,0	0,0
1336	dar. Mutter- und Ammenkühe	Stück / Betrieb	0,8	0,8	0,8
1339	dar. Jung- und Mastvieh	Stück / Betrieb	0,9	0,8	0,7
1350	dar. Schweine	Stück / Betrieb	0,0	0,0	0,0
1351	dar. Mastschweine und Läufer	Stück / Betrieb	0,0	0,0	0,0
1352	dar. Zuchtsauen	Stück / Betrieb	0,0	0,0	0,0
1340	dar. Schafe	Stück / Betrieb	1.070,9	1.025,3	1.002,4
1320	dar. Pferde	Stück / Betrieb	0,3	0,3	0,3
1391	Rauhfutterverzehrer	GV / Betrieb	90,1	87,6	86,2
	Erträge, Leistungen, Preise				
1411	Getreide (ohne Körnermais)	dt / ha	54	56	47
1420	dar. Weizen	dt / ha	63	53	52
1426	dar. Wintergerste	dt / ha	58	69	58
1427	dar. Sommergerste	dt / ha		35	11
1433	dar. Roggen	dt / ha			
1434	dar. Triticale	dt / ha	59	75	48
1465	Raps	dt / ha	24	34	41
1472	Kartoffeln	dt / ha			
1473	Zuckerrüben	dt / ha			
1631	Milchleistung (4 % Fett)	kg / Kuh			
1632	Milchleistung (nat. Fettgehalt)	kg / Kuh			
1612	Lebend geborene Ferkel	Ferkel / Sau			
1511	Getreideerlös insges.(netto; o. Körnermais)	€ / dt	18,14	29,24	19,65
1520	Weizenerlös (netto)	€ / dt	20,31	30,74	19,95
1526	Wintergersteerlös (netto)	€ / dt	15,52	25,09	18,31
1527	Sommergersteerlös (netto)	€ / dt		33,94	12,49
1533	Roggenerlös (netto)	€ / dt			
1534	Triticaleerlös (netto)	€ / dt	16,71	26,71	18,22
1565	Rapserlös (netto)	€ / dt	52,89	60,81	46,73
1572	Kartoffelerlös (netto)	€ / dt			
1573	Zuckerrübenerlös (netto)	€ / dt			
1731	Milcherlös (netto bei 4 % Fett)	€ / dt			
1732	Milcherlös (netto bei nat. Fettgehalt)	€ / dt			

Blatt 2

Kenn-zahl	Bezeichnung	Maß-einheit	2021/22	2022/23	2023/24
0001	Betriebe	Anzahl	26	26	26
	Bilanz				
2000	Summe Aktiva (Bilanzvermögen)	€ / Betrieb	519.728	517.652	568.969
2000	Summe Aktiva (Bilanzvermögen)	€ / ha LF	2.716	2.698	2.965
2100	Sachanlagen gesamt	€ / Betrieb	365.818	371.072	383.569
2111	dar. Boden	€ / Betrieb	206.462	212.316	223.921
2115	dar. Gebäude, baul. Anlagen	€ / Betrieb	66.877	62.584	58.179
2120	dar. techn. Anlagen u. Maschinen	€ / Betrieb	67.742	73.190	67.447
2130	dar. andere Anlagen insges.	€ / Betrieb	24.367	20.019	26.740
2160	dar. Anlagen im Bau, Anzahlungen	€ / Betrieb	289	2.820	7.139
2200	Finanzanlagen	€ / Betrieb	80	80	80
2211	dar. Anteile an verbund. Untern.	€ / Betrieb	0	0	0
2213	dar. Beteiligungen	€ / Betrieb	70	70	70
2300	Tiervermögen	€ / Betrieb	48.220	49.622	50.592
2320	dar. Rinder	€ / Betrieb	877	853	957
2330	dar. Schweine	€ / Betrieb	0	0	0
2400	Umlaufvermögen (ohne Tiere)	€ / Betrieb	103.350	94.619	132.667
2410	dav. Vorräte	€ / Betrieb	15.530	16.935	19.291
2412	dar. Feldinventar	€ / Betrieb	12.414	12.396	16.636
2420	dav. Finanzumlaufvermögen	€ / Betrieb	87.820	77.683	113.376
2431	dar. Forderungen aus Liefer. u. Leist.	€ / Betrieb	6.780	5.801	5.484
2450	dar. Bank, Kasse	€ / Betrieb	64.018	53.259	84.511
9041	Eigenkapital	€ / Betrieb	349.351	355.166	408.876
3600	dar. Geschäftsguth., gez. Kapital	€ / Betrieb	0	0	0
3140	Sonderposten gesamt	€ / Betrieb	13.887	12.931	11.972
3400	Rückstellungen	€ / Betrieb	3.454	3.539	4.074
3500	Verbindlichkeiten	€ / Betrieb	155.542	148.294	145.893
3510	dar. geg. Kreditinstituten	€ / Betrieb	140.890	133.531	125.984
3521	dar. aus Lieferungen u. Leistungen	€ / Betrieb	9.795	9.778	11.009
9280	Anlagenintensität	%	50	51	45
9292	Fremdkapitaldeckung II	%	144	148	175
	Investitionen, Finanzierung				
8300	Bruttoinvestitionen	€ / Betrieb	38.572	34.354	51.240
8231	Zugang Boden	€ / Betrieb	11.136	601	10.667
8232	Zugang Wirtschaftsgeb.u.baul. Anl.	€ / Betrieb	264	352	343
8251	Zugang Anlagen im Bau, Anzahlung	€ / Betrieb	18.045	13.786	9.032
8241	Zugang techn. Anlagen u. Masch.	€ / Betrieb	7.833	12.684	9.441
2800	Veränderung Tiervermögen	€ / Betrieb	1.592	1.394	959
8400	Nettoinvestitionen	€ / Betrieb	9.402	8.300	18.703
8401	Nettoinvestitionen	€ / AK	4.548	4.099	8.671
8404	Veränderung Sachanlageverm. (o. Boden)	%	-1	0	3
9314	Nettoverbindlichkeiten	€ / Betrieb	67.722	70.610	32.516
9315	Veränd. Nettoverbindlichkeiten	€ / Betrieb	2.585	1.175	-41.139
9318	Tilg. von Verbindlichkeiten gesamt	€ / Betrieb	17.998	20.403	20.894
2920	Veränd. Finanzumlaufvermögen	€ / Betrieb	7.821	-9.907	36.970
3822	Veränderung Sonder-AfA	€ / Betrieb	-361	-45	-33

Blatt 3

Kenn-zahl	Bezeichnung	Maß-einheit	2021/22	2022/23	2023/24
0001	Betriebe	Anzahl	26	26	26
	Gewinn- und Verlustrechnung				
	Ertrag				
4010	**Umsatzerlöse**	€ / Betrieb	99.620	94.577	97.184
4100	dar. landwirtschaftl. Pflanzenprod.	€ / Betrieb	8.224	8.966	6.359
4112	dar. Getreide (ohne Körnermais)	€ / Betrieb	4.843	5.346	2.603
4120	dar. Ölfr., Hülsenfr., Faserpfl.	€ / Betrieb	906	1.783	150
4130	dar. Kartoffeln	€ / Betrieb	0	0	0
4140	dar. Zuckerrüben	€ / Betrieb	0	0	0
4173	dar. nachwachs. Rohstoffe / Energiepfl.	€ / Betrieb	0	0	468
4200	dar. Tierproduktion	€ / Betrieb	85.368	77.433	84.105
4220	dar. Rinder	€ / Betrieb	446	566	306
4230	dar. Milch	€ / Betrieb	0	0	0
4240	dar. Schweine	€ / Betrieb	0	0	0
4260	dar. Geflügel, Eier	€ / Betrieb	0	0	0
4300	dar. Obst, Weinbau	€ / Betrieb	0	0	0
4360	dar. Nebenbetr.,Handel,Dienstleist.	€ / Betrieb	5.848	8.187	6.518
4378	dar. Mieten u. Pachten	€ / Betrieb	486	1.032	723
4385	dar. Biogas, Strom, erneuerbare Energien	€ / Betrieb	0	0	0
4368	dar. Lohnarbeit, Masch.miete	€ / Betrieb	2.490	2.308	3.033
4400	**Bestandsveränderungen**	€ / Betrieb	-1.900	1.444	5.115
4500	**Sonst. betr. Erträge**	€ / Betrieb	146.085	140.712	217.852
4510	dar. Zulagen u. Zuschüsse	€ / Betrieb	138.920	136.083	211.810
4660	dar. betriebsbezogene Zahlungen	€ / Betrieb	130.729	128.587	203.643
4670	dar. EU-Direktzahlungen	€ / Betrieb	51.561	51.125	98.150
4671	dav. Einkommensgrundstützung für Nachhaltigkeit	€ / Betrieb	33.507	33.059	53.617
4672	dav. Öko-Regelungen	€ / Betrieb	15.829	15.831	40.502
4673	dav. Umverteilungseinkommensst. f. Nachhaltigk.	€ / Betrieb	1.773	1.776	3.377
4674	dav. Junglandwirte-Einkommensstützung	€ / Betrieb	452	460	654
4680	dar. Ausgleichszulage	€ / Betrieb	16.351	16.485	19.542
4690	dar. Zahlungen f. and. Agrarumwelt- und Klimamaßn.	€ / Betrieb	62.333	60.437	71.458
4698	dar. sonstige Zuschüsse	€ / Betrieb	381	336	3
4600	dar. produktbezogene Zahlungen	€ / Betrieb	6.300	5.780	20.138
4640	dar. Prämien Tierprod.	€ / Betrieb	6.300	5.780	20.138
4520	dar. aufwandsbezogene Zahlungen	€ / Betrieb	1.891	1.716	1.829
4560	dar. Agrardieselerstattung	€ / Betrieb	1.872	1.686	1.736
4550	dar. Investitionszuschüsse	€ / Betrieb	4	4	0
4900	dar. zeitraumfremde Erträge	€ / Betrieb	3.167	1.412	2.356
	Aufwand				
5100	**Materialaufwand**	€ / Betrieb	79.249	78.151	83.121
5110	dar. Pflanzenproduktion	€ / Betrieb	6.436	6.912	10.477
5111	dar. Saat- u. Pflanzgut	€ / Betrieb	1.048	1.973	885
5112	dar. Düngemittel	€ / Betrieb	3.197	3.272	2.737
5113	dar. Pflanzenschutz	€ / Betrieb	1.058	950	950
5210	dar. Tierproduktion	€ / Betrieb	45.905	42.954	46.150
5211	dar. Tierzukauf	€ / Betrieb	3.436	2.834	4.343
5280	dar. Futtermittelzukauf	€ / Betrieb	29.363	27.523	27.056
5292	dar. Tierarzt	€ / Betrieb	4.473	4.000	4.875
5293	dar. Besamung	€ / Betrieb	0	0	0
5294	dar. sonst. bezogene Leist. Tierprod.	€ / Betrieb	5.379	5.704	6.505
5330	dar. Nebenbetr.,Handel,Dienstleist.	€ / Betrieb	307	58	21
5350	dar. sonst. Materialaufwand	€ / Betrieb	26.619	28.598	26.415
5352	dar. Heizmat., Strom	€ / Betrieb	1.565	1.553	1.680
5354	dar. Wasser, Abwasser	€ / Betrieb	882	1.309	1.113
5355	dar. Treib- u. Schmierstoffe	€ / Betrieb	13.910	15.073	14.542
5357	dar. Lohnarbeit, Masch.miete	€ / Betrieb	9.879	10.281	9.076

Blatt 4

Kenn-zahl	Bezeichnung	Maß-einheit	2021/22	2022/23	2023/24
0001	Betriebe	Anzahl	26	26	26
	Aufwand				
5500	**Personalaufwand (ohne BUV)**	€ / Betrieb	21.305	22.236	25.671
5501	Personalaufwand (ohne BUV)	€ / eAK	26.790	29.448	29.210
5600	**Betriebswirtschaftliche AfA**	€ / Betrieb	28.422	25.442	31.690
5636	dar. Wirtschaftsgeb. u. baul. Anl.	€ / Betrieb	5.415	4.846	4.748
5642	dar. Maschinen u. Geräte	€ / Betrieb	13.998	13.538	14.626
5641	dar. Betriebsvorrichtungen	€ / Betrieb	1.211	1.116	1.090
5700	**Sonst. betriebl. Aufwand**	€ / Betrieb	50.443	50.654	53.788
5710	dar. Unterhaltung	€ / Betrieb	16.081	15.016	15.901
5715	dar. Gebäude u. baul. Anlagen	€ / Betrieb	3.897	2.332	2.819
5720	dar. techn. Anl., Masch.,Fuhrp.	€ / Betrieb	12.145	12.684	13.082
5730	dar. Betriebsversicherung	€ / Betrieb	11.084	12.563	13.098
5731	dar. betriebliche Unfallversicherung	€ / Betrieb	3.597	4.246	4.146
5742	dar. Pachten	€ / Betrieb	9.824	9.939	10.062
5765	Pachtpreis / ha Pachtfläche	€ / ha	63	65	66
5764	dar. zeitraumzugehörige Vorsteuer	€ / Betrieb	2.425	1.953	2.455
5770	dar. zeitraumfremder Aufwand	€ / Betrieb	1.246	516	490
	Unternehmensergebnis				
6000	**Betriebsergebnis**	€ / Betrieb	64.386	60.250	125.881
4000	Betriebliche Erträge	€ / Betrieb	243.805	236.734	320.150
5000	Betriebliche Aufwendungen	€ / Betrieb	179.419	176.483	194.270
7000	**Finanzergebnis**	€ / Betrieb	-3.159	-3.146	-3.400
7230	dar. Zinsaufwand	€ / Betrieb	3.168	3.352	3.698
7800	Steuern vom Einkommen u. Ertrag	€ / Betrieb	0	0	-37
7900	Sonstige Steuern	€ / Betrieb	732	872	1.106
7910	Unternehmensertrag	€ / Betrieb	243.815	236.940	320.449
7920	Unternehmensaufwand vor Steuern	€ / Betrieb	183.319	180.707	199.074
	Rentabilität				
9000	Gewinn/Jahresübersch. vor Steuern	€ / Betrieb	60.496	56.233	121.375
9000	Gewinn/Jahresübersch. vor Steuern	€ / ha LF	316	293	632
9004	Ordentliches Ergebnis	€ / Betrieb	58.576	55.336	119.509
9004	Ordentliches Ergebnis	€ / ha LF	306	288	623
9006	Gewinn + Personalaufwand (ohne BUV)	€ / AK	39.569	38.757	68.174
9007	Ordentliches Ergeb. + Personalaufw. (o. BUV)	€ / AK	38.640	38.314	67.309
9008	Ordentliches Ergeb. + Personalaufw. (o. BUV)	€ / Betrieb	79.881	77.572	145.180
9013	Grundrente	€ / Betrieb	19.368	14.236	75.206
9071	Betriebseinkommen	€ / Betrieb	93.215	91.343	159.335
9073	Relative Faktorentlohnung	%	106,6	100,4	162,0
9103	Ordentliche Rentabilitätsrate	%	5,7	3,6	22,1
9120	Gesamtkapitalrentabilität	%	3,3	2,3	13,1
9131	Eigenkapitalrentabilität (ohne Boden)	%	7,8	4,0	36,4
	Liquidität / Stabilität				
9601	Liquidität 1. Grades	%	163	234	411
9221	Cashflow I	€ / Betrieb	87.823	76.684	147.165
9223	Cashflow III (zur Neufinanzierung verfügbar)	€ / Betrieb	24.259	15.877	73.809
9240	Kapitaldienst	€ / Betrieb	21.166	23.755	24.592
9231	Langfristige Kapitaldienstgrenze	€ / Betrieb	16.979	10.534	64.627
9232	Mittelfristige Kapitaldienstgrenze	€ / Betrieb	22.394	15.380	69.375
9233	Kurzfristige Kapitaldienstgrenze	€ / Betrieb	45.417	35.976	96.296
9241	Ausschöpf. d. langfr. Kapitaldienstgr.	%	125	226	38
9242	Ausschöpf. d. mittelfr. Kapitaldienstgr.	%	95	154	35
9243	Ausschöpf. d. kurzfr. Kapitaldienstgr.	%	47	66	26
9270	Eigenkapitalquote	%	67	69	72
9230	Eigenkapitalveränderung	€ / Betrieb	7.482	7.784	60.109
9239	Bereinigte Eigenkapitalveränderung	€ / Betrieb	13.811	7.182	60.928
9238	Bereinigte Eigenkapitalveränderung	€ / AK	6.681	3.547	28.248
	Unternehmerfamilie				
9502	Gesamteinkommen	€ / Betrieb	66.765	62.528	125.809
9503	Verfügbares Einkommen	€ / Betrieb	47.739	41.269	103.583
3210	Entnahmen Lebenshaltung	€ / Betrieb	23.648	19.648	23.565
3395	Nettoentnahmen	€ / nAK	37.200	33.166	42.443

Blatt 5

Kenn-zahl	Bezeichnung	Maß-einheit	2021/22	2022/23	2023/24
0001	Betriebe	Anzahl	26	26	26
00	Anzahl Mutterschafe	St. / Betrieb	619,33	625,82	635,16
01	Wolle	kg / Schaf	3,66	2,96	2,61
02	lebend geborene Lämmer	St. / Mutter	1,11	0,99	1,02
03	aufgezogene Lämmer	St. / Mutter	1,04	0,93	0,93
04	verkaufte Lämmer	St. / Mutter	0,79	0,70	0,66
05	Erlös Wolle	€ / dt	52,30	58,20	31,16
06	Erlös Lamm	€ / Lamm	139,09	138,32	159,35
07	Verluste Mutterschafe	%	4,25	3,95	2,92
08	Viehbesatz Mutterschafe	VE / 100 ha LF	32,37	32,62	33,09
09	Viehbesatz Ziegen	VE / 100 ha LF	0,25	0,25	0,28
10	Tiervermögen Schafe	€ / Betrieb	46.576,46	47.991,69	48.872,42
11	Veränderung Tiervermögen Schafe	€ / Betrieb	1.590,92	1.407,54	869,19
12	Umsatzerl. aus Erzeugnissen der Schafhaltung	€ / Betrieb	84.602,75	76.172,12	83.580,68
13	Umsatzerl. aus Erzeugnissen der Ziegenhaltung	€ / Betrieb	152,23	128,40	82,27
14	Tierzukauf Zuchtböcke	€ / Betrieb	2.509,53	2.080,87	2.049,90
15	Zukauf Kraft- u. Mineralfutter (Schafe u. Ziegen)	€ / Betrieb	25.930,37	24.907,53	23.543,54
16	Zukauf Rauh- u. Saftfutter (Schafe u. Ziegen)	€ / Betrieb	3.062,33	3.337,12	1.379,72
17	Aushilfskräfte	AK / Betrieb	0,09	0,11	0,11
18	Löhne für nichtständige AK	€ / Betrieb	1.394,46	1.614,24	1.764,00
19	Umsatzerlöse aus Hofladen	€ / Betrieb	0,00	0,00	401,03
20	Umsatzerlöse aus Landschaftspflege	€ / Betrieb	643,05	3.166,48	731,47

Identische Betriebe, 10 Jahre – Natürliche Personen – in EUR/ha LF Einzelunternehmen im Haupterwerb und Personengesellschaften, Blatt 1

Kenn-zahl	Bezeichnung	Maß-einheit	2014/15	2015/16	2016/17	2017/18	2018/19	2019/20	2020/21	2021/22	2022/23	2023/24
0001	Betriebe	Anzahl	13	13	13	13	13	13	13	13	13	13
	Faktorausstattung											
1006	Wirtschaftliche Betriebsgröße	€ / ha LF	862	869	1.024	1.028	1.015	1.007	1.004	984	989	1.151
1030	Landw. genutzte Fläche (LF)	ha / Betrieb	155,8	156,7	157,1	157,6	158,4	158,6	161,6	159,2	159,9	158,5
1033	dar. zugepachtete LF (Netto)	ha / Betrieb	133,1	132,6	131,6	130,2	128,2	127,0	129,4	126,8	126,4	124,4
1150	Ackerfläche	% LF	8,0	8,0	8,0	8,0	8,7	8,5	8,1	8,4	8,6	9,0
1160	Dauergrünland	% LF	92,0	92,0	92,0	92,0	91,3	91,5	91,0	90,7	90,2	89,7
1056	Ertragsmesszahl	EMZ / a	27	28	28	28	28	28	28	28	28	28
1110	Arbeitskräfte insgesamt	AK / Betrieb	2,09	2,20	2,15	2,00	1,96	1,96	2,00	1,96	1,97	2,04
1113	dar. Familienarbeitskräfte	FAK / Betrieb	1,44	1,47	1,49	1,44	1,41	1,41	1,37	1,36	1,37	1,43
1120	Nicht entlohnte Arbeitskräfte	nAK / Betrieb	1,43	1,41	1,45	1,39	1,37	1,37	1,36	1,35	1,34	1,37
1114	AK-Besatz	AK / 100 ha LF	1,34	1,41	1,37	1,27	1,24	1,23	1,24	1,23	1,23	1,29
1130	Lohnansatz	€ / Betrieb	41.666	42.532	44.343	44.141	45.137	46.426	46.236	47.373	49.428	51.820
	Produktionsstruktur											
1151	Ackerfläche (Anfang des Jahres)	ha AF / Betrieb	12,2	12,4	12,5	13,0	12,7	13,8	13,5	13,0	13,5	13,9
1210	dar. Getreide (ohne Körnermais)	% AF	69,1	55,4	48,5	36,8	52,0	55,2	48,7	48,3	45,9	48,4
1230	dar. Ölfrüchte, Hülsenfr., Faserpflanzen	% AF	11,9	11,6	10,8	9,5	6,1	0,0	0,0	0,0	1,8	1,8
1237	dar. Winterraps	% AF	0,0	0,0	0,0	0,0	0,0	0,0	0,0	0,0	1,8	0,0
1240	dar. Kartoffeln	% AF	0,0	0,0	0,0	0,0	0,0	0,0	0,0	0,0	0,0	0,0
1250	dar. Zuckerrüben	% AF	0,0	0,0	0,0	0,0	0,0	0,0	0,0	0,0	0,0	0,0
1271	dar. Silomais	% AF	14,8	15,9	15,6	16,1	17,3	15,7	21,3	18,7	18,4	17,5
1275	dar. sonst. Ackerfutter	% AF	2,8	15,4	15,8	34,2	23,8	29,1	29,6	32,7	33,6	32,1
1284	dar. nachwachs. Rohstoffe / Energiepflanzen	% AF	0,0	0,0	0,0	0,0	0,0	0,0	0,0	0,0	0,0	0,0
1300	Viehbesatz	VE / 100 ha LF	51,4	51,0	53,4	53,9	50,7	49,1	50,6	55,1	51,6	53,1
1330	dar. Rinder	VE / 100 ha LF	0,0	0,0	0,0	0,0	0,0	0,0	0,0	0,0	0,0	0,0
1335	dar. Milchkühe	VE / 100 ha LF	0,0	0,0	0,0	0,0	0,0	0,0	0,0	0,0	0,0	0,0
1336	dar. Mutter- und Ammenkühe	VE / 100 ha LF	0,0	0,0	0,0	0,0	0,0	0,0	0,0	0,0	0,0	0,0
1339	dar. Jung- und Mastvieh	VE / 100 ha LF	0,0	0,0	0,0	0,0	0,0	0,0	0,0	0,0	0,0	0,0
1350	dar. Schweine	VE / 100 ha LF	0,0	0,0	0,0	0,0	0,0	0,0	0,0	0,0	0,0	0,0
1351	dar. Mastschweine und Läufer	VE / 100 ha LF	0,0	0,0	0,0	0,0	0,0	0,0	0,0	0,0	0,0	0,0
1352	dar. Zuchtsauen	VE / 100 ha LF	0,0	0,0	0,0	0,0	0,0	0,0	0,0	0,0	0,0	0,0
1340	dar. Schafe	VE / 100 ha LF	51,0	50,7	53,2	53,7	50,4	48,8	50,3	54,8	51,3	52,8
1320	dar. Pferde	VE / 100 ha LF	0,3	0,3	0,2	0,2	0,3	0,3	0,3	0,3	0,3	0,3
1391	Rauhfutterverzehrer	GV / Betrieb	80,1	80,0	84,0	85,0	80,3	77,9	81,8	87,7	82,6	84,2
	Erträge, Leistungen, Preise											
1411	Getreide (ohne Körnermais)	dt / ha	54	48	62	67	49	52	53	51	60	46
1420	dar. Weizen	dt / ha	69	58	62	64	56	54	53	57	62	54
1426	dar. Wintergerste	dt / ha	51	44	65	71	51	56	70	49	67	53
1427	dar. Sommergerste	dt / ha	48	44								
1433	dar. Roggen	dt / ha										
1434	dar. Triticale	dt / ha										
1465	Raps	dt / ha									35	
1472	Kartoffeln	dt / ha										
1473	Zuckerrüben	dt / ha										
1631	Milchleistung (4 % Fett)	kg / Kuh										
1632	Milchleistung (nat. Fettgehalt)	kg / Kuh										
1612	Lebend geborene Ferkel	Ferkel / Sau										
1511	Getreideerlös insges.(netto; o. Körnermais)	€ / dt	19,10	17,05	15,97	15,41	16,09	15,70	16,30	21,19	29,94	21,58
1520	Weizenerlös (netto)	€ / dt	19,10	17,05	15,97	15,41	16,10	15,70	16,30	21,19	29,94	21,73
1526	Wintergersteerlös (netto)	€ / dt					16,00					18,69
1527	Sommergersteerlös (netto)	€ / dt										
1533	Roggenerlös (netto)	€ / dt										
1534	Triticaleerlös (netto)	€ / dt										
1565	Rapserlös (netto)	€ / dt									52,00	
1572	Kartoffelerlös (netto)	€ / dt										
1573	Zuckerrübenerlös (netto)	€ / dt										
1731	Milcherlös (netto bei 4 % Fett)	€ / dt										
1732	Milcherlös (netto bei nat. Fettgehalt)	€ / dt										

Blatt 2

Kenn-zahl	Bezeichnung	Maß-einheit	2014/15	2015/16	2016/17	2017/18	2018/19	2019/20	2020/21	2021/22	2022/23	2023/24
0001	Betriebe	Anzahl	13	13	13	13	13	13	13	13	13	13
	Bilanz											
2000	Summe Aktiva (Bilanzvermögen)	€ / Betrieb	405.116	414.476	434.206	444.981	457.090	476.611	511.586	502.141	504.965	565.954
2000	Summe Aktiva (Bilanzvermögen)	€ / ha LF	2.600	2.645	2.764	2.824	2.886	3.005	3.167	3.154	3.159	3.572
2100	Sachanlagen gesamt	€ / ha LF	1.717	1.772	1.860	1.897	1.984	2.041	2.142	2.098	2.202	2.333
2111	dar. Boden	€ / ha LF	967	1.065	1.158	1.235	1.384	1.430	1.430	1.454	1.518	1.584
2115	dar. Gebäude, baul. Anlagen	€ / ha LF	287	254	225	200	172	146	152	131	112	95
2120	dar. techn. Anlagen u. Maschinen	€ / ha LF	365	336	375	354	334	373	432	409	484	422
2130	dar. andere Anlagen insges.	€ / ha LF	98	116	102	106	93	92	128	103	86	144
2160	dar. Anlagen im Bau, Anzahlungen	€ / ha LF	0	0	1	1	0	1	1	1	1	88
2200	Finanzanlagen	€ / ha LF	3	3	3	0	0	0	0	0	0	0
2211	dar. Anteile an verbund. Untern.	€ / ha LF	0	0	0	0	0	0	0	0	0	0
2213	dar. Beteiligungen	€ / ha LF	2	2	2	0	0	0	0	0	0	0
2300	Tiervermögen	€ / ha LF	265	273	282	277	269	260	267	278	273	292
2320	dar. Rinder	€ / ha LF	0	0	0	0	0	0	0	0	0	0
2330	dar. Schweine	€ / ha LF	0	0	0	0	0	0	0	0	0	0
2400	Umlaufvermögen (ohne Tiere)	€ / ha LF	601	584	604	636	621	692	749	766	673	934
2410	dav. Vorräte	€ / ha LF	144	139	138	143	140	138	133	92	107	124
2412	dar. Feldinventar	€ / ha LF	129	129	126	127	127	127	124	71	71	105
2420	dav. Finanzumlaufvermögen	€ / ha LF	458	444	467	492	481	554	616	674	565	810
2431	dar. Forderungen aus Liefer. u. Leist.	€ / ha LF	92	10	28	16	17	32	33	50	51	49
2450	dar. Bank, Kasse	€ / ha LF	263	329	344	377	351	412	470	493	382	583
9041	Eigenkapital	€ / ha LF	1.935	1.988	2.048	2.098	2.108	2.174	2.338	2.392	2.446	2.870
3600	dar. Geschäftsguth., gez. Kapital	€ / ha LF	0	0	0	0	0	0	0	0	0	0
3140	Sonderposten gesamt	€ / ha LF	72	64	61	51	42	37	27	19	15	11
3400	Rückstellungen	€ / ha LF	13	12	13	13	14	13	16	16	17	25
3500	Verbindlichkeiten	€ / ha LF	616	599	659	674	731	787	771	709	663	647
3510	dar. geg. Kreditinstituten	€ / ha LF	566	565	584	599	679	748	708	650	598	549
3521	dar. aus Lieferungen u. Leistungen	€ / ha LF	45	25	64	62	40	28	43	42	50	78
9280	Anlagenintensität	%	46	45	43	41	39	37	39	36	40	36
9292	Fremdkapitaldeckung II	%	202	202	193	191	171	172	191	206	214	257
	Investitionen, Finanzierung											
8300	Bruttoinvestitionen	€ / ha LF	206	205	248	226	218	229	293	100	265	334
8231	Zugang Boden	€ / ha LF	52	52	58	1	4	2	1	1	6	52
8232	Zugang Wirtschaftsgeb.u.baul. Anl.	€ / ha LF	1	0	0	0	0	1	0	0	0	0
8251	Zugang Anlagen im Bau, Anzahlung	€ / ha LF	73	64	78	172	156	114	125	64	134	87
8241	Zugang techn. Anlagen u. Masch.	€ / ha LF	79	38	91	46	50	118	115	31	105	39
2800	Veränderung Tiervermögen	€ / ha LF	-7	3	11	-2	-7	-8	11	7	-4	17
8400	Nettoinvestitionen	€ / ha LF	66	70	105	52	87	52	143	-63	116	149
8401	Nettoinvestitionen	€ / AK	4.900	5.000	7.695	4.087	7.055	4.212	11.542	-5.126	9.452	11.562
8404	Veränderung Sachanlageverm. (o. Boden)	%	-5	-5	0	-5	-9	2	19	-9	7	9
9314	Nettoverbindlichkeiten	€ / ha LF	158	155	193	182	251	233	155	34	98	-162
9315	Veränd. Nettoverbindlichkeiten	€ / ha LF	-29	1	17	18	69	-20	-85	-111	59	-285
9318	Tilg. von Verbindlichkeiten gesamt	€ / ha LF	97	161	159	96	106	83	104	92	118	64
2920	Veränd. Finanzumlaufvermögen	€ / ha LF	40	-13	33	25	-10	73	70	49	-104	257
3822	Veränderung Sonder-AfA	€ / ha LF	-6	-4	-4	-4	-4	-4	-6	-4	0	0

Blatt 3

Kenn-zahl	Bezeichnung	Maß-einheit	2014/15	2015/16	2016/17	2017/18	2018/19	2019/20	2020/21	2021/22	2022/23	2023/24
0001	Betriebe	Anzahl	13	13	13	13	13	13	13	13	13	13
	Gewinn- und Verlustrechnung											
	Ertrag											
4010	**Umsatzerlöse**	€ / ha LF	467	450	420	436	497	549	555	594	630	612
4100	dar. landwirtschaftl. Pflanzenprod.	€ / ha LF	31	25	35	32	23	30	30	36	36	26
4112	dar. Getreide (ohne Körnermais)	€ / ha LF	12	13	9	8	9	9	9	10	15	9
4120	dar. Ölfr., Hülsenfr., Faserpfl.	€ / ha LF	0	0	0	0	0	0	0	0	3	0
4130	dar. Kartoffeln	€ / ha LF	0	0	0	0	0	0	0	0	0	0
4140	dar. Zuckerrüben	€ / ha LF	0	0	0	0	0	0	0	0	0	0
4173	dar. nachwachs. Rohstoffe / Energiepfl.	€ / ha LF	0	0	0	0	0	0	0	0	0	0
4200	dar. Tierproduktion	€ / ha LF	414	398	348	352	422	465	470	499	507	530
4220	dar. Rinder	€ / ha LF	0	0	0	0	0	0	0	0	0	0
4230	dar. Milch	€ / ha LF	0	0	0	0	0	0	0	0	0	0
4240	dar. Schweine	€ / ha LF	0	0	0	0	0	0	0	0	0	0
4260	dar. Geflügel, Eier	€ / ha LF	0	0	0	0	0	0	0	0	0	0
4300	dar. Obst, Weinbau	€ / ha LF	0	0	0	0	0	0	0	0	0	0
4360	dar. Nebenbetr.,Handel,Dienstleist.	€ / ha LF	22	25	35	52	50	53	54	57	86	54
4378	dar. Mieten u. Pachten	€ / ha LF			5	5	6	6	2	2	8	4
4385	dar. Biogas, Strom, erneuerbare Energien	€ / ha LF	0	0	0	0	0	0	0	0	0	0
4368	dar. Lohnarbeit, Masch.miete	€ / ha LF	3	2	15	18	13	12	17	24	20	20
4400	**Bestandsveränderungen**	€ / ha LF	-8	0	12	-1	-7	-5	8	-11	-7	51
4500	**Sonst. betr. Erträge**	€ / ha LF	744	831	831	828	830	846	852	869	806	1.295
4510	dar. Zulagen u. Zuschüsse	€ / ha LF	672	755	760	770	792	812	787	824	787	1.250
4660	dar. betriebsbezogene Zahlungen	€ / ha LF	646	729	735	733	762	764	742	772	740	1.184
4670	dar. EU-Direktzahlungen	€ / ha LF	323	294	295	293	294	288	284	288	284	617
4671	dav. Einkommensgrundstützung für Nachhaltigkeit	€ / ha LF		195	193	191	191	187	183	187	184	252
4672	dav. Öko-Regelungen	€ / ha LF		88	91	90	90	88	88	88	87	346
4673	dav. Umverteilungseinkommensst. f. Nachhaltigk.	€ / ha LF		11	11	12	11	11	11	11	11	19
4674	dav. Junglandwirte-Einkommensstützung	€ / ha LF		0	0	0	2	2	2	2	2	0
4680	dar. Ausgleichszulage	€ / ha LF	98	104	105	103	102	105	106	107	110	112
4690	dar. Zahlungen f. and. Agrarumwelt- und Klimamaßn.	€ / ha LF	219	321	334	333	337	352	351	376	341	355
4698	dar. sonstige Zuschüsse	€ / ha LF	0	0	0	2	1	4	0	0	3	0
4600	dar. produktbezogene Zahlungen	€ / ha LF	14	14	14	25	18	31	35	38	36	152
4640	dar. Prämien Tierprod.	€ / ha LF	14	14	14	25	18	31	35	38	36	152
4520	dar. aufwandsbezogene Zahlungen	€ / ha LF	12	12	11	11	12	17	11	13	12	13
4560	dar. Agrardieselerstattung	€ / ha LF	12	12	11	11	12	12	11	13	12	13
4550	dar. Investitionszuschüsse	€ / ha LF	0	0	0	0	0	0	0	0	0	0
4900	dar. zeitraumfremde Erträge	€ / ha LF	29	29	17	25	10	12	46	12	8	19
	Aufwand											
5100	**Materialaufwand**	€ / ha LF	344	346	344	366	443	414	405	487	505	550
5110	dar. Pflanzenproduktion	€ / ha LF	38	38	37	33	39	43	39	37	48	78
5111	dar. Saat- u. Pflanzgut	€ / ha LF	7	8	6	6	7	7	5	7	12	7
5112	dar. Düngemittel	€ / ha LF	16	22	20	14	21	21	21	17	27	20
5113	dar. Pflanzenschutz	€ / ha LF	7	6	4	4	4	3	3	5	4	4
5210	dar. Tierproduktion	€ / ha LF	181	195	188	208	273	230	235	286	279	318
5211	dar. Tierzukauf	€ / ha LF	15	11	18	13	10	13	5	20	18	27
5280	dar. Futtermittelzukauf	€ / ha LF	100	123	110	114	191	142	154	171	175	194
5292	dar. Tierarzt	€ / ha LF	23	17	19	28	22	21	22	23	20	23
5293	dar. Besamung	€ / ha LF	0	0	0	0	0	0	0	0	0	0
5294	dar. sonst. bezogene Leist. Tierprod.	€ / ha LF	27	24	22	34	32	32	31	46	45	50
5330	dar. Nebenbetr.,Handel,Dienstleist.	€ / ha LF	2	2	2	3	3	3	3	1	1	0
5350	dar. sonst. Materialaufwand	€ / ha LF	123	111	118	122	127	138	127	163	177	153
5352	dar. Heizmat., Strom	€ / ha LF	8	7	6	7	8	8	8	9	10	12
5354	dar. Wasser, Abwasser	€ / ha LF	4	4	4	4	5	5	5	4	6	6
5355	dar. Treib- u. Schmierstoffe	€ / ha LF	64	56	57	62	65	62	61	89	93	95
5357	dar. Lohnarbeit, Masch.miete	€ / ha LF	46	43	48	45	45	62	51	58	64	41

Blatt 4

Kenn-zahl	Bezeichnung	Maß-einheit	2014/15	2015/16	2016/17	2017/18	2018/19	2019/20	2020/21	2021/22	2022/23	2023/24
0001	Betriebe	Anzahl	13	13	13	13	13	13	13	13	13	13
	Aufwand											
5500	**Personalaufwand (ohne BUV)**	€ / ha LF	93	119	113	102	104	106	117	125	136	160
5501	Personalaufwand (ohne BUV)	€ / eAK	21.923	23.631	25.096	26.274	28.113	28.751	29.305	32.334	34.863	37.810
5600	**Betriebswirtschaftliche AfA**	€ / ha LF	142	132	135	141	129	176	144	159	145	185
5636	dar. Wirtschaftsgeb. u. baul. Anl.	€ / ha LF	34	31	31	29	28	27	26	25	19	18
5642	dar. Maschinen u. Geräte	€ / ha LF	65	66	69	69	67	93	77	90	91	93
5641	dar. Betriebsvorrichtungen	€ / ha LF	3	3	3	4	5	4	6	7	7	7
5700	**Sonst. betriebl. Aufwand**	€ / ha LF	242	333	265	287	259	284	292	283	287	311
5710	dar. Unterhaltung	€ / ha LF	65	76	72	78	69	67	66	85	83	89
5715	dar. Gebäude u. baul. Anlagen	€ / ha LF	2	4	10	6	5	5	2	20	19	11
5720	dar. techn. Anl., Masch.,Fuhrp.	€ / ha LF	63	71	62	72	65	62	65	66	64	78
5730	dar. Betriebsversicherung	€ / ha LF	46	47	48	53	54	56	59	62	69	72
5731	dar. betriebliche Unfallversicherung	€ / ha LF	11	12	12	16	17	17	18	23	24	26
5742	dar. Pachten	€ / ha LF	42	42	37	41	41	45	41	46	44	49
5765	Pachtpreis / ha Pachtfläche	€ / ha	61	57	51	61	61	68	61	70	68	75
5764	dar. zeitraumzugehörige Vorsteuer	€ / ha LF	19	32	26	25	26	26	25	23	22	23
5770	dar. zeitraumfremder Aufwand	€ / ha LF	23	12	17	39	7	29	38	2	6	1
	Unternehmensergebnis											
6000	**Betriebsergebnis**	€ / ha LF	383	351	406	367	385	410	458	398	356	751
4000	Betriebliche Erträge	€ / ha LF	1.204	1.280	1.263	1.263	1.320	1.390	1.416	1.451	1.429	1.958
5000	Betriebliche Aufwendungen	€ / ha LF	820	929	857	896	935	980	957	1.053	1.073	1.206
7000	**Finanzergebnis**	€ / ha LF	-17	-19	-18	-16	-18	-19	-18	-17	-15	-14
7230	dar. Zinsaufwand	€ / ha LF	18	19	18	16	18	19	18	17	17	17
7800	Steuern vom Einkommen u. Ertrag	€ / ha LF	0	0	0	0	0	0	0	0	0	0
7900	Sonstige Steuern	€ / ha LF	5	4	5	5	7	6	5	5	6	6
7910	Unternehmensertrag	€ / ha LF	1.204	1.280	1.263	1.263	1.320	1.390	1.416	1.451	1.432	1.961
7920	Unternehmensaufwand vor Steuern	€ / ha LF	843	952	879	918	960	1.004	981	1.075	1.096	1.230
	Rentabilität											
9000	Gewinn/Jahresübersch. vor Steuern	€ / Betrieb	56.261	51.426	60.233	54.499	56.995	61.145	70.244	59.949	53.692	115.927
9000	Gewinn/Jahresübersch. vor Steuern	€ / ha LF	361	328	383	346	360	385	435	376	336	732
9004	Ordentliches Ergebnis	€ / Betrieb	55.416	48.680	60.355	56.812	56.505	63.759	68.963	58.313	53.301	113.149
9004	Ordentliches Ergebnis	€ / ha LF	356	311	384	361	357	402	427	366	333	714
9006	Gewinn + Personalaufwand (ohne BUV)	€ / AK	33.871	31.791	36.231	35.266	37.516	39.909	44.507	40.711	38.417	69.310
9007	Ordentliches Ergeb. + Personalaufw. (o. BUV)	€ / AK	33.466	30.545	36.287	36.422	37.266	41.246	43.867	39.877	38.218	67.948
9008	Ordentliches Ergeb. + Personalaufw. (o. BUV)	€ / ha LF	448	430	497	463	461	508	544	491	470	874
9013	Grundrente	€ / ha LF	97	49	108	91	87	128	154	87	41	397
9071	Betriebseinkommen	€ / ha LF	508	490	556	524	526	584	610	559	536	944
9073	Relative Faktorentlohnung	%	107,6	97,1	109,1	104,6	102,8	108,5	114,9	101,0	93,1	148,5
9103	Ordentliche Rentabilitätsrate	%	7,3	3,1	8,1	6,4	5,4	7,9	9,9	4,7	1,7	19,7
9120	Gesamtkapitalrentabilität	%	4,1	2,2	4,3	3,4	3,1	4,3	5,0	2,7	1,3	11,3
9131	Eigenkapitalrentabilität (ohne Boden)	%	7,3	2,2	9,0	6,8	6,7	11,0	12,6	4,5	0,0	27,5
	Liquidität / Stabilität											
9601	Liquidität 1. Grades	%	272	289	354	373	339	447	471	589	477	567
9221	Cashflow I	€ / ha LF	486	449	493	488	477	553	557	517	458	866
9223	Cashflow III (zur Neufinanzierung verfügbar)	€ / ha LF	149	39	61	105	56	174	264	189	150	600
9240	Kapitaldienst	€ / ha LF	114	180	176	112	123	102	122	109	135	82
9231	Langfristige Kapitaldienstgrenze	€ / ha LF	140	107	133	64	57	127	221	160	99	453
9232	Mittelfristige Kapitaldienstgrenze	€ / ha LF	174	139	163	93	84	155	247	185	117	471
9233	Kurzfristige Kapitaldienstgrenze	€ / ha LF	282	240	269	205	187	304	366	319	244	638
9241	Ausschöpf. d. langfr. Kapitaldienstgr.	%	81	168	133	177	217	80	55	68	136	18
9242	Ausschöpf. d. mittelfr. Kapitaldienstgr.	%	66	130	108	121	146	66	50	59	115	17
9243	Ausschöpf. d. kurzfr. Kapitaldienstgr.	%	41	75	65	55	66	34	33	34	55	13
9270	Eigenkapitalquote	%	74	75	74	74	73	72	74	76	77	80
9230	Eigenkapitalveränderung	€ / ha LF	100	57	91	38	24	74	228	57	60	433
9239	Bereinigte Eigenkapitalveränderung	€ / ha LF	123	88	115	47	39	109	203	143	82	436
9238	Bereinigte Eigenkapitalveränderung	€ / AK	9.185	6.280	8.390	3.725	3.167	8.821	16.346	11.616	6.650	33.888
	Unternehmerfamilie											
9502	Gesamteinkommen	€ / Betrieb	63.620	58.742	68.332	62.589	65.824	69.033	77.105	63.048	60.501	122.637
9503	Verfügbares Einkommen	€ / Betrieb	52.891	45.942	51.439	45.909	47.842	50.307	60.678	44.897	40.285	103.764
3210	Entnahmen Lebenshaltung	€ / Betrieb	25.238	17.549	20.930	26.792	25.161	24.133	20.338	27.096	20.404	22.550
3395	Nettoentnahmen	€ / nAK	27.877	29.560	31.677	34.360	38.225	35.804	23.992	29.200	23.882	24.707

Blatt 5

Kenn-zahl	Bezeichnung	Maß-einheit	2014/15	2015/16	2016/17	2017/18	2018/19	2019/20	2020/21	2021/22	2022/23	2023/24
0001	Betriebe	Anzahl	13	13	13	13	13	13	13	13	13	13
00	Anzahl Mutterschafe	St. / Betrieb	597,24	613,89	626,85	633,95	617,31	602,09	603,40	614,43	625,87	639,53
01	Wolle	kg / Schaf	3,77	4,30	3,95	3,77	3,81	3,97	3,44	3,28	3,20	2,41
02	lebend geborene Lämmer	St. / Mutter	1,02	0,98	0,93	0,85	1,02	1,08	1,09	0,98	0,89	1,00
03	aufgezogene Lämmer	St. / Mutter	1,00	0,95	0,88	0,81	0,98	1,04	1,04	0,93	0,83	0,86
04	verkaufte Lämmer	St. / Mutter	0,85	0,75	0,63	0,63	0,80	0,88	0,80	0,75	0,73	0,61
05	Erlös Wolle	€ / dt	118,95	132,19	109,43	99,95	104,10	91,16	61,76	59,30	70,78	76,76
06	Erlös Lamm	€ / Lamm	95,64	100,15	98,96	100,00	101,62	101,89	122,25	136,44	136,44	170,37
07	Verluste Mutterschafe	%	2,92	3,31	3,99	3,41	3,25	3,59	3,23	2,85	2,84	2,26
08	Viehbesatz Mutterschafe	VE / 100 ha LF	38,33	39,18	39,90	40,23	38,98	37,96	37,35	38,59	39,15	40,36
09	Viehbesatz Ziegen	VE / 100 ha LF	0,03	0,03	0,02	0,02	0,01	0,01	0,01	0,01	0,01	0,01
10	Tiervermögen Schafe	€ / ha LF	261,26	269,40	279,01	274,33	264,22	255,54	262,15	273,58	268,27	287,70
11	Veränderung Tiervermögen Schafe	€ / ha LF	-6,69	3,38	11,80	-2,34	-8,75	-8,09	11,22	7,41	-3,95	16,92
12	Umsatzerl. aus Erzeugnissen der Schafhaltung	€ / ha LF	410,30	396,75	345,69	349,69	419,77	463,08	468,92	498,15	502,40	529,68
13	Umsatzerl. aus Erzeugnissen der Ziegenhaltung	€ / ha LF	0,00	0,00	0,01	0,00	0,00	0,00	0,00	0,00	0,00	0,00
14	Tierzukauf Zuchtböcke	€ / ha LF	13,49	10,47	13,34	11,06	8,80	8,72	3,76	15,80	11,34	9,61
15	Zukauf Kraft- u. Mineralfutter (Schafe u. Ziegen)	€ / ha LF	82,48	100,44	88,24	99,26	152,43	124,57	125,64	151,71	165,77	166,78
16	Zukauf Rauh- u. Saftfutter (Schafe u. Ziegen)	€ / ha LF	11,58	14,63	15,74	9,75	35,12	18,83	22,03	19,99	25,73	10,34
17	Aushilfskräfte	AK / Betrieb	0,03	0,16	0,11	0,10	0,05	0,05	0,05	0,01	0,04	0,00
18	Löhne für nichtständige AK	€ / ha LF	1,96	7,15	12,06	6,38	8,03	9,86	2,26	0,00	0,00	0,00
19	Umsatzerlöse aus Hofladen	€ / ha LF	3,36	3,00	4,37	4,87	1,48	0,00	0,00	0,00	0,00	5,06
20	Umsatzerlöse aus Landschaftspflege	€ / ha LF	3,35	6,17	5,88	5,38	9,79	14,03	7,63	8,08	39,62	9,23

Identische Betriebe, 10 Jahre – Natürliche Personen – in EUR/Betrieb Einzelunternehmen im Haupterwerb und Personengesellschaften, Blatt 1

Kenn-zahl	Bezeichnung	Maß-einheit	2014/15	2015/16	2016/17	2017/18	2018/19	2019/20	2020/21	2021/22	2022/23	2023/24
0001	Betriebe	Anzahl	13	13	13	13	13	13	13	13	13	13
	Faktorausstattung											
1006	Wirtschaftliche Betriebsgröße	€ / ha LF	862	869	1.024	1.028	1.015	1.007	1.004	984	989	1.151
1030	Landw. genutzte Fläche (LF)	ha / Betrieb	155,8	156,7	157,1	157,6	158,4	158,6	161,6	159,2	159,9	158,5
1033	dar. zugepachtete LF (Netto)	ha / Betrieb	133,1	132,6	131,6	130,2	128,2	127,0	129,4	126,8	126,4	124,4
1150	Ackerfläche	% LF	8,0	8,0	8,0	8,0	8,7	8,5	8,1	8,4	8,6	9,0
1160	Dauergrünland	% LF	92,0	92,0	92,0	92,0	91,3	91,5	91,0	90,7	90,2	89,7
1056	Ertragsmesszahl	EMZ / a	27	28	28	28	28	28	28	28	28	28
1110	Arbeitskräfte insgesamt	AK / Betrieb	2,09	2,20	2,15	2,00	1,96	1,96	2,00	1,96	1,97	2,04
1113	dar. Familienarbeitskräfte	FAK / Betrieb	1,44	1,47	1,49	1,44	1,41	1,41	1,37	1,36	1,37	1,43
1120	Nicht entlohnte Arbeitskräfte	nAK / Betrieb	1,43	1,41	1,45	1,39	1,37	1,37	1,36	1,35	1,34	1,37
1114	AK-Besatz	AK / 100 ha LF	1,34	1,41	1,37	1,27	1,24	1,23	1,24	1,23	1,23	1,29
1130	Lohnansatz	€ / Betrieb	41.666	42.532	44.343	44.141	45.137	46.426	46.236	47.373	49.428	51.820
	Produktionsstruktur											
1151	Ackerfläche (Anfang des Jahres)	ha AF / Betrieb	12,2	12,4	12,5	13,0	12,7	13,8	13,5	13,0	13,5	13,9
1210	dar. Getreide (ohne Körnermais)	ha / Betrieb	8,5	6,9	6,1	4,8	6,6	7,6	6,6	6,3	6,2	6,7
1230	dar. Ölfrüchte, Hülsenfr., Faserpflanzen	ha / Betrieb	1,5	1,4	1,4	1,2	0,8	0,0	0,0	0,0	0,2	0,3
1237	dar. Winterraps	ha / Betrieb	0,0	0,0	0,0	0,0	0,0	0,0	0,0	0,0	0,2	0,0
1240	dar. Kartoffeln	ha / Betrieb	0,0	0,0	0,0	0,0	0,0	0,0	0,0	0,0	0,0	0,0
1250	dar. Zuckerrüben	ha / Betrieb	0,0	0,0	0,0	0,0	0,0	0,0	0,0	0,0	0,0	0,0
1271	dar. Silomais	ha / Betrieb	1,8	2,0	2,0	2,1	2,2	2,2	2,9	2,4	2,5	2,4
1275	dar. sonst. Ackerfutter	ha / Betrieb	0,3	1,9	2,0	4,5	3,0	4,0	4,0	4,3	4,5	4,4
1284	dar. nachwachs. Rohstoffe / Energiepflanzen	ha / Betrieb	0,0	0,0	0,0	0,0	0,0	0,0	0,0	0,0	0,0	0,0
1300	Viehbesatz	VE / 100 ha LF	51,4	51,0	53,4	53,9	50,7	49,1	50,6	55,1	51,6	53,1
1330	dar. Rinder	Stück / Betrieb	0,0	0,0	0,0	0,0	0,0	0,0	0,0	0,0	0,0	0,0
1335	dar. Milchkühe	Stück / Betrieb	0,0	0,0	0,0	0,0	0,0	0,0	0,0	0,0	0,0	0,0
1336	dar. Mutter- und Ammenkühe	Stück / Betrieb	0,0	0,0	0,0	0,0	0,0	0,0	0,0	0,0	0,0	0,0
1339	dar. Jung- und Mastvieh	Stück / Betrieb	0,0	0,0	0,0	0,0	0,0	0,0	0,0	0,0	0,0	0,0
1350	dar. Schweine	Stück / Betrieb	0,0	0,0	0,0	0,0	0,0	0,0	0,0	0,0	0,0	0,0
1351	dar. Mastschweine und Läufer	Stück / Betrieb	0,0	0,0	0,0	0,0	0,0	0,0	0,0	0,0	0,0	0,0
1352	dar. Zuchtsauen	Stück / Betrieb	0,0	0,0	0,0	0,0	0,0	0,0	0,0	0,0	0,0	0,0
1340	dar. Schafe	Stück / Betrieb	941,2	935,8	999,3	1.020,2	945,9	915,1	969,7	1.079,6	974,7	1.000,6
1320	dar. Pferde	Stück / Betrieb	0,4	0,4	0,4	0,3	0,4	0,5	0,5	0,5	0,5	0,5
1391	Rauhfutterverzehrer	GV / Betrieb	80,1	80,0	84,0	85,0	80,3	77,9	81,8	87,7	82,6	84,2
	Erträge, Leistungen, Preise											
1411	Getreide (ohne Körnermais)	dt / ha	54	48	62	67	49	52	53	51	60	46
1420	dar. Weizen	dt / ha	69	58	62	64	56	54	53	57	62	54
1426	dar. Wintergerste	dt / ha	51	44	65	71	51	56	70	49	67	53
1427	dar. Sommergerste	dt / ha	48	44								
1433	dar. Roggen	dt / ha										
1434	dar. Triticale	dt / ha										
1465	Raps	dt / ha									35	
1472	Kartoffeln	dt / ha										
1473	Zuckerrüben	dt / ha										
1631	Milchleistung (4 % Fett)	kg / Kuh										
1632	Milchleistung (nat. Fettgehalt)	kg / Kuh										
1612	Lebend geborene Ferkel	Ferkel / Sau										
1511	Getreideerlös insges.(netto; o. Körnermais)	€ / dt	19,10	17,05	15,97	15,41	16,09	15,70	16,30	21,19	29,94	21,58
1520	Weizenerlös (netto)	€ / dt	19,10	17,05	15,97	15,41	16,10	15,70	16,30	21,19	29,94	21,73
1526	Wintergersteerlös (netto)	€ / dt					16,00					18,69
1527	Sommergersteerlös (netto)	€ / dt										
1533	Roggenerlös (netto)	€ / dt										
1534	Triticaleerlös (netto)	€ / dt										
1565	Rapserlös (netto)	€ / dt									52,00	
1572	Kartoffelerlös (netto)	€ / dt										
1573	Zuckerrübenerlös (netto)	€ / dt										
1731	Milcherlös (netto bei 4 % Fett)	€ / dt										
1732	Milcherlös (netto bei nat. Fettgehalt)	€ / dt										

Blatt 2

Kenn-zahl	Bezeichnung	Maß-einheit	2014/15	2015/16	2016/17	2017/18	2018/19	2019/20	2020/21	2021/22	2022/23	2023/24
0001	Betriebe	Anzahl	13	13	13	13	13	13	13	13	13	13
	Bilanz											
2000	Summe Aktiva (Bilanzvermögen)	€ / Betrieb	405.116	414.476	434.206	444.981	457.090	476.611	511.586	502.141	504.965	565.954
2000	Summe Aktiva (Bilanzvermögen)	€ / ha LF	2.600	2.645	2.764	2.824	2.886	3.005	3.167	3.154	3.159	3.572
2100	Sachanlagen gesamt	€ / Betrieb	267.603	277.628	292.270	298.889	314.203	323.789	346.064	334.033	351.973	369.677
2111	dar. Boden	€ / Betrieb	150.650	166.896	181.869	194.684	219.218	226.792	230.938	231.497	242.686	250.987
2115	dar. Gebäude, baul. Anlagen	€ / Betrieb	44.759	39.869	35.309	31.593	27.284	23.100	24.555	20.923	17.930	15.060
2120	dar. techn. Anlagen u. Maschinen	€ / Betrieb	56.816	52.645	58.875	55.793	52.883	59.244	69.852	65.068	77.307	66.813
2130	dar. andere Anlagen insges.	€ / Betrieb	15.338	18.150	16.082	16.684	14.748	14.545	20.629	16.382	13.782	22.784
2160	dar. Anlagen im Bau, Anzahlungen	€ / Betrieb	39	68	135	136	71	109	91	162	146	13.913
2200	Finanzanlagen	€ / Betrieb	406	406	406	45	45	45	45	45	45	45
2211	dar. Anteile an verbund. Untern.	€ / Betrieb	0	0	0	0	0	0	0	0	0	0
2213	dar. Beteiligungen	€ / Betrieb	241	241	241	45	45	45	45	45	45	45
2300	Tiervermögen	€ / Betrieb	41.312	42.809	44.319	43.713	42.528	41.271	43.100	44.312	43.633	46.337
2320	dar. Rinder	€ / Betrieb	0	0	0	0	0	0	0	0	0	0
2330	dar. Schweine	€ / Betrieb	0	0	0	0	0	0	0	0	0	0
2400	Umlaufvermögen (ohne Tiere)	€ / Betrieb	93.711	91.451	94.942	100.176	98.273	109.774	120.985	121.977	107.550	147.967
2410	dav. Vorräte	€ / Betrieb	22.393	21.815	21.644	22.607	22.151	21.961	21.484	14.579	17.179	19.656
2412	dar. Feldinventar	€ / Betrieb	20.025	20.147	19.839	20.012	20.186	20.140	20.109	11.261	11.405	16.688
2420	dav. Finanzumlaufvermögen	€ / Betrieb	71.318	69.636	73.298	77.569	76.122	87.813	99.501	107.398	90.372	128.310
2431	dar. Forderungen aus Liefer. u. Leist.	€ / Betrieb	14.357	1.629	4.343	2.594	2.659	5.146	5.344	7.970	8.169	7.842
2450	dar. Bank, Kasse	€ / Betrieb	41.000	51.568	53.980	59.467	55.599	65.431	75.941	78.484	61.132	92.412
9041	Eigenkapital	€ / Betrieb	301.485	311.461	321.718	330.609	333.827	344.899	377.735	380.950	390.963	454.682
3600	dar. Geschäftsguth., gez. Kapital	€ / Betrieb	0	0	0	0	0	0	0	0	0	0
3140	Sonderposten gesamt	€ / Betrieb	11.244	9.995	9.584	8.104	6.643	5.819	4.349	2.986	2.358	1.755
3400	Rückstellungen	€ / Betrieb	2.035	1.830	1.964	2.068	2.141	2.064	2.600	2.496	2.642	3.921
3500	Verbindlichkeiten	€ / Betrieb	95.973	93.926	103.563	106.175	115.816	124.846	124.484	112.843	106.059	102.587
3510	dar. geg. Kreditinstituten	€ / Betrieb	88.125	88.600	91.765	94.316	107.515	118.668	114.407	103.460	95.568	86.967
3521	dar. aus Lieferungen u. Leistungen	€ / Betrieb	7.054	3.942	10.005	9.760	6.357	4.383	6.896	6.677	8.018	12.364
9280	Anlagenintensität	%	46	45	43	41	39	37	39	36	40	36
9292	Fremdkapitaldeckung II	%	202	202	193	191	171	172	191	206	214	257
	Investitionen, Finanzierung											
8300	Bruttoinvestitionen	€ / Betrieb	32.176	32.142	38.990	35.576	34.448	36.376	47.346	15.878	42.348	52.954
8231	Zugang Boden	€ / Betrieb	8.081	8.130	9.145	95	617	369	187	155	1.000	8.233
8232	Zugang Wirtschaftsgeb.u.baul. Anl.	€ / Betrieb	96	0	0	47	61	118	0	0	0	0
8251	Zugang Anlagen im Bau, Anzahlung	€ / Betrieb	11.374	10.052	12.174	27.098	24.776	18.126	20.166	10.177	21.351	13.841
8241	Zugang techn. Anlagen u. Masch.	€ / Betrieb	12.244	5.877	14.350	7.235	7.988	18.695	18.555	4.894	16.845	6.122
2800	Veränderung Tiervermögen	€ / Betrieb	-1.157	530	1.740	-371	-1.185	-1.234	1.829	1.180	-632	2.681
8400	Nettoinvestitionen	€ / Betrieb	10.226	11.023	16.557	8.183	13.811	8.236	23.101	-10.059	18.577	23.568
8401	Nettoinvestitionen	€ / AK	4.900	5.000	7.695	4.087	7.055	4.212	11.542	-5.126	9.452	11.562
8404	Veränderung Sachanlageverm. (o. Boden)	%	-5	-5	0	-5	-9	2	19	-9	7	9
9314	Nettoverbindlichkeiten	€ / Betrieb	24.655	24.290	30.265	28.606	39.694	37.033	24.983	5.446	15.687	-25.724
9315	Veränd. Nettoverbindlichkeiten	€ / Betrieb	-4.590	102	2.650	2.882	10.856	-3.196	-13.685	-17.732	9.429	-45.217
9318	Tilg. von Verbindlichkeiten gesamt	€ / Betrieb	15.117	25.237	24.939	15.149	16.716	13.243	16.811	14.616	18.809	10.191
2920	Veränd. Finanzumlaufvermögen	€ / Betrieb	6.196	-2.023	5.129	3.915	-1.549	11.585	11.262	7.747	-16.570	40.788
3822	Veränderung Sonder-AfA	€ / Betrieb	-921	-687	-692	-641	-640	-692	-957	-621	-34	-9

Blatt 3

Kenn-zahl	Bezeichnung	Maß-einheit	2014/15	2015/16	2016/17	2017/18	2018/19	2019/20	2020/21	2021/22	2022/23	2023/24
0001	Betriebe	Anzahl	13	13	13	13	13	13	13	13	13	13
	Gewinn- und Verlustrechnung											
	Ertrag											
4010	**Umsatzerlöse**	€ / Betrieb	72.845	70.439	65.982	68.720	78.664	87.030	89.719	94.557	100.695	96.940
4100	dar. landwirtschaftl. Pflanzenprod.	€ / Betrieb	4.902	3.927	5.452	5.050	3.720	4.691	4.776	5.724	5.764	4.170
4112	dar. Getreide (ohne Körnermais)	€ / Betrieb	1.897	1.997	1.351	1.301	1.376	1.490	1.516	1.639	2.334	1.470
4120	dar. Ölfr., Hülsenfr., Faserpfl.	€ / Betrieb	0	0	0	0	0	0	0	0	441	0
4130	dar. Kartoffeln	€ / Betrieb	0	0	0	0	0	0	0	0	0	0
4140	dar. Zuckerrüben	€ / Betrieb	0	0	0	0	0	0	0	0	0	0
4173	dar. nachwachs. Rohstoffe / Energiepfl.	€ / Betrieb	0	0	0	0	0	0	0	0	0	0
4200	dar. Tierproduktion	€ / Betrieb	64.487	62.435	54.720	55.447	66.859	73.801	75.944	79.398	81.062	83.930
4220	dar. Rinder	€ / Betrieb	0	0	0	0	0	0	0	0	0	0
4230	dar. Milch	€ / Betrieb	0	0	0	0	0	0	0	0	0	0
4240	dar. Schweine	€ / Betrieb	0	0	0	0	0	0	0	0	0	0
4260	dar. Geflügel, Eier	€ / Betrieb	0	0	0	0	0	0	0	0	0	0
4300	dar. Obst, Weinbau	€ / Betrieb	0	0	0	0	0	0	0	0	0	0
4360	dar. Nebenbetr.,Handel,Dienstleist.	€ / Betrieb	3.423	3.983	5.562	8.121	7.978	8.440	8.782	9.142	13.700	8.502
4378	dar. Mieten u. Pachten	€ / Betrieb			719	773	889	885	304	353	1.213	690
4385	dar. Biogas, Strom, erneuerbare Energien	€ / Betrieb	0	0	0	0	0	0	0	0	0	0
4368	dar. Lohnarbeit, Masch.miete	€ / Betrieb	502	308	2.297	2.875	2.093	1.924	2.817	3.873	3.192	3.154
4400	**Bestandsveränderungen**	€ / Betrieb	-1.183	22	1.865	-79	-1.065	-812	1.278	-1.749	-1.057	8.006
4500	**Sonst. betr. Erträge**	€ / Betrieb	115.926	130.133	130.528	130.431	131.379	134.263	137.677	138.294	128.805	205.233
4510	dar. Zulagen u. Zuschüsse	€ / Betrieb	104.655	118.336	119.418	121.334	125.426	128.853	127.200	131.152	125.881	198.044
4660	dar. betriebsbezogene Zahlungen	€ / Betrieb	100.619	114.174	115.449	115.528	120.721	121.211	119.795	122.919	118.263	187.542
4670	dar. EU-Direktzahlungen	€ / Betrieb	50.285	46.111	46.397	46.163	46.528	45.654	45.913	45.836	45.362	97.758
4671	dav. Einkommensgrundstützung für Nachhaltigkeit	€ / Betrieb		30.611	30.323	30.157	30.268	29.610	29.643	29.797	29.361	39.946
4672	dav. Öko-Regelungen	€ / Betrieb		13.773	14.323	14.170	14.184	13.963	14.212	14.004	13.958	54.757
4673	dav. Umverteilungseinkommensst. f. Nachhaltigk.	€ / Betrieb		1.727	1.750	1.835	1.774	1.780	1.760	1.733	1.737	3.055
4674	dav. Junglandwirte-Einkommensstützung	€ / Betrieb		0	0	0	302	302	298	301	306	0
4680	dar. Ausgleichszulage	€ / Betrieb	15.306	16.304	16.498	16.250	16.173	16.660	17.103	17.097	17.532	17.762
4690	dar. Zahlungen f. and. Agrarumwelt- und Klimamaßn.	€ / Betrieb	34.110	50.347	52.502	52.512	53.301	55.764	56.724	59.855	54.563	56.305
4698	dar. sonstige Zuschüsse	€ / Betrieb	58	40	40	239	163	678	9	16	513	0
4600	dar. produktbezogene Zahlungen	€ / Betrieb	2.128	2.221	2.203	4.001	2.798	4.966	5.632	6.098	5.737	24.119
4640	dar. Prämien Tierprod.	€ / Betrieb	2.128	2.221	2.203	4.001	2.798	4.966	5.632	6.098	5.737	24.119
4520	dar. aufwandsbezogene Zahlungen	€ / Betrieb	1.908	1.942	1.766	1.805	1.907	2.677	1.773	2.135	1.882	2.074
4560	dar. Agrardieselerstattung	€ / Betrieb	1.889	1.932	1.761	1.801	1.907	1.934	1.773	2.135	1.882	2.016
4550	dar. Investitionszuschüsse	€ / Betrieb	0	0	0	0	0	0	0	0	0	0
4900	dar. zeitraumfremde Erträge	€ / Betrieb	4.477	4.557	2.595	3.892	1.539	1.928	7.413	1.932	1.304	2.937
	Aufwand											
5100	**Materialaufwand**	€ / Betrieb	53.578	54.134	54.020	57.676	70.175	65.668	65.377	77.522	80.698	87.197
5110	dar. Pflanzenproduktion	€ / Betrieb	5.921	5.921	5.743	5.208	6.217	6.815	6.325	5.934	7.606	12.412
5111	dar. Saat- u. Pflanzgut	€ / Betrieb	1.104	1.198	1.008	889	1.072	1.116	853	1.172	1.987	1.116
5112	dar. Düngemittel	€ / Betrieb	2.441	3.372	3.159	2.214	3.369	3.337	3.318	2.659	4.292	3.202
5113	dar. Pflanzenschutz	€ / Betrieb	1.061	1.012	683	700	608	468	445	863	562	595
5210	dar. Tierproduktion	€ / Betrieb	28.219	30.520	29.477	32.843	43.264	36.476	38.024	45.492	44.627	50.456
5211	dar. Tierzukauf	€ / Betrieb	2.333	1.780	2.850	2.106	1.598	2.002	732	3.224	2.875	4.202
5280	dar. Futtermittelzukauf	€ / Betrieb	15.567	19.311	17.250	17.983	30.244	22.554	24.837	27.257	27.983	30.809
5292	dar. Tierarzt	€ / Betrieb	3.619	2.712	3.036	4.362	3.546	3.275	3.476	3.736	3.200	3.669
5293	dar. Besamung	€ / Betrieb	0	0	0	0	0	0	0	0	0	0
5294	dar. sonst. bezogene Leist. Tierprod.	€ / Betrieb	4.240	3.817	3.467	5.380	5.104	5.032	5.026	7.403	7.141	7.891
5330	dar. Nebenbetr.,Handel,Dienstleist.	€ / Betrieb	275	279	238	453	528	439	429	152	117	43
5350	dar. sonst. Materialaufwand	€ / Betrieb	19.178	17.457	18.517	19.232	20.181	21.955	20.570	25.978	28.361	24.319
5352	dar. Heizmat., Strom	€ / Betrieb	1.202	1.040	966	1.154	1.308	1.200	1.269	1.450	1.607	1.905
5354	dar. Wasser, Abwasser	€ / Betrieb	548	658	626	674	792	732	833	630	931	881
5355	dar. Treib- u. Schmierstoffe	€ / Betrieb	9.994	8.743	9.023	9.820	10.237	9.848	9.808	14.093	14.924	15.071
5357	dar. Lohnarbeit, Masch.miete	€ / Betrieb	7.157	6.689	7.613	7.026	7.128	9.845	8.244	9.169	10.268	6.461

Blatt 4

Kenn-zahl	Bezeichnung	Maß-einheit	2014/15	2015/16	2016/17	2017/18	2018/19	2019/20	2020/21	2021/22	2022/23	2023/24
0001	Betriebe	Anzahl	13	13	13	13	13	13	13	13	13	13
	Aufwand											
5500	**Personalaufwand (ohne BUV)**	€ / Betrieb	14.424	18.659	17.719	16.115	16.449	16.893	18.839	19.938	21.812	25.360
5501	Personalaufwand (ohne BUV)	€ / eAK	21.923	23.631	25.096	26.274	28.113	28.751	29.305	32.334	34.863	37.810
5600	**Betriebswirtschaftliche AfA**	€ / Betrieb	22.075	20.679	21.285	22.154	20.421	27.856	23.244	25.276	23.174	29.318
5636	dar. Wirtschaftsgeb. u. baul. Anl.	€ / Betrieb	5.299	4.927	4.850	4.612	4.370	4.302	4.224	4.015	2.992	2.870
5642	dar. Maschinen u. Geräte	€ / Betrieb	10.096	10.387	10.787	10.880	10.605	14.714	12.382	14.252	14.585	14.802
5641	dar. Betriebsvorrichtungen	€ / Betrieb	448	441	459	585	799	695	1.006	1.082	1.057	1.061
5700	**Sonst. betriebl. Aufwand**	€ / Betrieb	37.753	52.126	41.625	45.226	40.965	45.030	47.212	45.003	45.851	49.236
5710	dar. Unterhaltung	€ / Betrieb	10.111	11.835	11.271	12.306	10.969	10.602	10.699	13.597	13.205	14.105
5715	dar. Gebäude u. baul. Anlagen	€ / Betrieb	331	642	1.606	1.015	713	743	250	3.106	3.003	1.816
5720	dar. techn. Anl., Masch.,Fuhrp.	€ / Betrieb	9.780	11.192	9.665	11.291	10.255	9.859	10.449	10.491	10.201	12.290
5730	dar. Betriebsversicherung	€ / Betrieb	7.112	7.328	7.558	8.282	8.599	8.885	9.499	9.913	10.972	11.369
5731	dar. betriebliche Unfallversicherung	€ / Betrieb	1.741	1.928	1.942	2.525	2.637	2.639	2.854	3.584	3.907	4.075
5742	dar. Pachten	€ / Betrieb	6.594	6.523	5.803	6.392	6.493	7.150	6.588	7.361	7.064	7.689
5765	Pachtpreis / ha Pachtfläche	€ / ha	61	57	51	61	61	68	61	70	68	75
5764	dar. zeitraumzugehörige Vorsteuer	€ / Betrieb	3.033	4.942	4.100	3.979	4.064	4.116	4.010	3.659	3.536	3.616
5770	dar. zeitraumfremder Aufwand	€ / Betrieb	3.631	1.810	2.716	6.206	1.049	4.542	6.132	296	913	160
	Unternehmensergebnis											
6000	**Betriebsergebnis**	€ / Betrieb	59.757	54.996	63.726	57.901	60.967	65.034	74.001	63.364	56.908	119.068
4000	Betriebliche Erträge	€ / Betrieb	187.588	200.594	198.374	199.071	208.978	220.481	228.674	231.102	228.442	310.179
5000	Betriebliche Aufwendungen	€ / Betrieb	127.830	145.599	134.648	141.170	148.011	155.447	154.673	167.739	171.535	191.111
7000	**Finanzergebnis**	€ / Betrieb	-2.712	-2.951	-2.749	-2.557	-2.792	-2.970	-2.950	-2.678	-2.333	-2.154
7230	dar. Zinsaufwand	€ / Betrieb	2.736	2.965	2.770	2.567	2.802	2.973	2.969	2.686	2.719	2.746
7800	Steuern vom Einkommen u. Ertrag	€ / Betrieb	2	1	1	0	0	0	0	0	0	0
7900	Sonstige Steuern	€ / Betrieb	784	618	745	846	1.179	919	807	736	883	987
7910	Unternehmensertrag	€ / Betrieb	187.612	200.608	198.396	199.081	208.987	220.484	228.693	231.110	228.829	310.770
7920	Unternehmensaufwand vor Steuern	€ / Betrieb	131.350	149.182	138.163	144.583	151.992	159.339	158.449	171.160	175.137	194.844
	Rentabilität											
9000	Gewinn/Jahresübersch. vor Steuern	€ / Betrieb	56.261	51.426	60.233	54.499	56.995	61.145	70.244	59.949	53.692	115.927
9000	Gewinn/Jahresübersch. vor Steuern	€ / ha LF	361	328	383	346	360	385	435	376	336	732
9004	Ordentliches Ergebnis	€ / Betrieb	55.416	48.680	60.355	56.812	56.505	63.759	68.963	58.313	53.301	113.149
9004	Ordentliches Ergebnis	€ / ha LF	356	311	384	361	357	402	427	366	333	714
9006	Gewinn + Personalaufwand (ohne BUV)	€ / AK	33.871	31.791	36.231	35.266	37.516	39.909	44.507	40.711	38.417	69.310
9007	Ordentliches Ergeb. + Personalaufw. (o. BUV)	€ / AK	33.466	30.545	36.287	36.422	37.266	41.246	43.867	39.877	38.218	67.948
9008	Ordentliches Ergeb. + Personalaufw. (o. BUV)	€ / Betrieb	69.840	67.339	78.073	72.927	72.955	80.652	87.802	78.251	75.113	138.509
9013	Grundrente	€ / Betrieb	15.065	7.611	16.919	14.306	13.850	20.350	24.911	13.818	6.489	62.908
9071	Betriebseinkommen	€ / Betrieb	79.179	76.824	87.410	82.567	83.330	92.657	98.465	88.978	85.643	149.637
9073	Relative Faktorentlohnung	%	107,6	97,1	109,1	104,6	102,8	108,5	114,9	101,0	93,1	148,5
9103	Ordentliche Rentabilitätsrate	%	7,3	3,1	8,1	6,4	5,4	7,9	9,9	4,7	1,7	19,7
9120	Gesamtkapitalrentabilität	%	4,1	2,2	4,3	3,4	3,1	4,3	5,0	2,7	1,3	11,3
9131	Eigenkapitalrentabilität (ohne Boden)	%	7,3	2,2	9,0	6,8	6,7	11,0	12,6	4,5	0,0	27,5
	Liquidität / Stabilität											
9601	Liquidität 1. Grades	%	272	289	354	373	339	447	471	589	477	567
9221	Cashflow I	€ / Betrieb	75.761	70.336	77.479	76.968	75.507	87.734	89.924	82.262	73.141	137.285
9223	Cashflow III (zur Neufinanzierung verfügbar)	€ / Betrieb	23.199	6.100	9.629	16.601	8.860	27.535	42.575	30.098	24.055	95.000
9240	Kapitaldienst	€ / Betrieb	17.841	28.196	27.709	17.716	19.518	16.216	19.780	17.302	21.528	12.937
9231	Langfristige Kapitaldienstgrenze	€ / Betrieb	21.892	16.805	20.821	10.025	9.003	20.222	35.685	25.480	15.788	71.826
9232	Mittelfristige Kapitaldienstgrenze	€ / Betrieb	27.192	21.732	25.671	14.637	13.373	24.524	39.909	29.495	18.781	74.696
9233	Kurzfristige Kapitaldienstgrenze	€ / Betrieb	43.968	37.606	42.306	32.379	29.624	48.147	59.130	50.787	38.962	101.144
9241	Ausschöpf. d. langfr. Kapitaldienstgr.	%	81	168	133	177	217	80	55	68	136	18
9242	Ausschöpf. d. mittelfr. Kapitaldienstgr.	%	66	130	108	121	146	66	50	59	115	17
9243	Ausschöpf. d. kurzfr. Kapitaldienstgr.	%	41	75	65	55	66	34	33	34	55	13
9270	Eigenkapitalquote	%	74	75	74	74	73	72	74	76	77	80
9230	Eigenkapitalveränderung	€ / Betrieb	15.519	8.974	14.237	6.034	3.799	11.760	36.911	9.074	9.634	68.663
9239	Bereinigte Eigenkapitalveränderung	€ / Betrieb	19.169	13.846	18.051	7.458	6.200	17.249	32.716	22.794	13.069	69.080
9238	Bereinigte Eigenkapitalveränderung	€ / AK	9.185	6.280	8.390	3.725	3.167	8.821	16.346	11.616	6.650	33.888
	Unternehmerfamilie											
9502	Gesamteinkommen	€ / Betrieb	63.620	58.742	68.332	62.589	65.824	69.033	77.105	63.048	60.501	122.637
9503	Verfügbares Einkommen	€ / Betrieb	52.891	45.942	51.439	45.909	47.842	50.307	60.678	44.897	40.285	103.764
3210	Entnahmen Lebenshaltung	€ / Betrieb	25.238	17.549	20.930	26.792	25.161	24.133	20.338	27.096	20.404	22.550
3395	Nettoentnahmen	€ / nAK	27.877	29.560	31.677	34.360	38.225	35.804	23.992	29.200	23.882	24.707

Blatt 5

Kenn-zahl	Bezeichnung	Maß-einheit	2014/15	2015/16	2016/17	2017/18	2018/19	2019/20	2020/21	2021/22	2022/23	2023/24
0001	Betriebe	Anzahl	13	13	13	13	13	13	13	13	13	13
00	Anzahl Mutterschafe	St. / Betrieb	597,24	613,89	626,85	633,95	617,31	602,09	603,40	614,43	625,87	639,53
01	Wolle	kg / Schaf	3,77	4,30	3,95	3,77	3,81	3,97	3,44	3,28	3,20	2,41
02	lebend geborene Lämmer	St. / Mutter	1,02	0,98	0,93	0,85	1,02	1,08	1,09	0,98	0,89	1,00
03	aufgezogene Lämmer	St. / Mutter	1,00	0,95	0,88	0,81	0,98	1,04	1,04	0,93	0,83	0,86
04	verkaufte Lämmer	St. / Mutter	0,85	0,75	0,63	0,63	0,80	0,88	0,80	0,75	0,73	0,61
05	Erlös Wolle	€ / dt	118,95	132,19	109,43	99,95	104,10	91,16	61,76	59,30	70,78	76,76
06	Erlös Lamm	€ / Lamm	95,64	100,15	98,96	100,00	101,62	101,89	122,25	136,44	136,44	170,37
07	Verluste Mutterschafe	%	2,92	3,31	3,99	3,41	3,25	3,59	3,23	2,85	2,84	2,26
08	Viehbesatz Mutterschafe	VE / 100 ha LF	38,33	39,18	39,90	40,23	38,98	37,96	37,35	38,59	39,15	40,36
09	Viehbesatz Ziegen	VE / 100 ha LF	0,03	0,03	0,02	0,02	0,01	0,01	0,01	0,01	0,01	0,01
10	Tiervermögen Schafe	€ / Betrieb	40.712,31	42.209,38	43.832,00	43.228,69	41.843,62	40.536,46	42.349,77	43.561,77	42.883,00	45.587,15
11	Veränderung Tiervermögen Schafe	€ / Betrieb	-1.042,08	530,15	1.853,38	-368,69	-1.385,08	-1.284,08	1.813,31	1.179,69	-631,85	2.681,08
12	Umsatzerl. aus Erzeugnissen der Schafhaltung	€ / Betrieb	63.938,27	62.162,79	54.306,70	55.104,01	66.478,74	73.457,78	75.753,08	79.320,71	80.309,09	83.929,65
13	Umsatzerl. aus Erzeugnissen der Ziegenhaltung	€ / Betrieb	0,00	0,00	2,31	0,00	0,00	0,00	0,00	0,00	0,00	0,00
14	Tierzukauf Zuchtböcke	€ / Betrieb	2.102,60	1.640,91	2.095,67	1.743,04	1.394,00	1.382,50	607,62	2.515,42	1.812,59	1.522,98
15	Zukauf Kraft- u. Mineralfutter (Schafe u. Ziegen)	€ / Betrieb	12.853,11	15.736,24	13.862,74	15.641,25	24.140,83	19.759,75	20.297,11	24.156,42	26.499,38	26.426,18
16	Zukauf Rauh- u. Saftfutter (Schafe u. Ziegen)	€ / Betrieb	1.804,67	2.292,06	2.471,93	1.535,97	5.562,05	2.987,66	3.559,34	3.183,12	4.113,04	1.637,96
17	Aushilfskräfte	AK / Betrieb	0,03	0,16	0,11	0,10	0,05	0,05	0,05	0,01	0,04	0,00
18	Löhne für nichtständige AK	€ / Betrieb	304,71	1.120,62	1.894,97	1.005,98	1.271,63	1.564,28	365,00	0,00	0,00	0,00
19	Umsatzerlöse aus Hofladen	€ / Betrieb	523,35	469,49	686,23	768,12	234,00	0,00	0,00	0,00	0,00	802,05
20	Umsatzerlöse aus Landschaftspflege	€ / Betrieb	521,63	966,21	923,71	847,71	1.549,65	2.226,05	1.232,70	1.286,11	6.332,96	1.462,95