Buchführungsergebnisse

spezialisierter Schafbetriebe
in ausgewählten Bundesländern
Wirtschaftsjahr 2016/2017

Impressum

Redaktion:
(beteiligte Institutionen)

Sächsisches Landesamt für Umwelt, Landwirtschaft und Geologie
Mike Schirrmacher
Telefon: 0351 / 2612 - 2206
E-Mail: Mike.Schirrmacher@smul.sachsen.de

Landesamt für Ländliche Entwicklung, Landwirtschaft und Flurneuordnung Brandenburg
Cornelia Harnack
Telefon: 03328 / 436 - 164
E-Mail: Cornelia.Harnack@LELF.Brandenburg.de

Thüringer Landesanstalt für Landwirtschaft
Angelika Marschler
Telefon: 0361 / 574041 - 156
E-Mail: angelika.marschler@tll.thueringen.de

Landesanstalt für Landwirtschaft und Gartenbau Sachsen-Anhalt
Dr. Roland Richter
Telefon: 03471 / 334 - 332
E-Mail: Roland.Richter@llg.mule.sachsen-anhalt.de

Landesforschungsanstalt für Landwirtschaft und Fischerei Mecklenburg-Vorpommern
Thomas Annen
Telefon: 03843 / 789 - 250
E-Mail: t.annen@lfa.mvnet.de

Bayerische Landesanstalt für Landwirtschaft
Josef Weiß
Telefon: 089 / 17800 106
E-Mail: Josef.Weiss@lfl.bayern.de

Landesanstalt für Entwicklung der Landwirtschaft Schwäbisch Gmünd
Dr. Volker Segger
Tel.: 07171 / 917 - 229
E-Mail: Volker.Segger@lel.bwl.de

Endredaktion: Thüringer Landesanstalt für Landwirtschaft,
Landesanstalt für Landwirtschaft und Gartenbau Sachsen-Anhalt

Redaktionsschluss: September 2018

Foto: Thüringer Landesanstalt für Landwirtschaft

Rechtshinweis:

Alle Rechte vorbehalten. Der Text ist urheberrechtlich geschützt. Die Verwendung von Inhalten, auch auszugsweise, ist ohne Zustimmung der Redaktionsgruppe urheberrechtswidrig und strafbar. Das gilt insbesondere für Vervielfältigungen, Übersetzungen, Mikroverfilmungen sowie die Einspeicherung und Verarbeitung in elektronischen Systemen.

Inhalt

Daten und Fakten – Blatt zu den Buchführungsergebnissen……1

1 Zielstellung…….……..….3

2 Datengrundlage und Methodik……...3

Anhang

Tabellen

Tabelle 2.1: Schafe haltende Betriebe nach Bundesländern (Wirtschaftsjahr 2016/17) 3

Tabelle 2.2: Schafe haltende Betriebe nach Betriebsformen/-typen und nach Rechtsformen (Wirtschaftsjahr 2016/17) 4

Buchführungsergebnisse spezialisierter Schafbetriebe in ausgewählten Bundesländern - Wirtschaftsjahr 2016/2017

Schafhaltende Betriebe (62 Natürliche Personen) unterscheiden sich hinsichtlich ihrer Bewirtschaftungsform (ökologisch oder konventionell) und ihres Anteils einzelner Produktionsverfahren (Milch, Fleisch, Zucht, Landschaftspflege, Stall- oder Koppelhaltung). Das jeweils gewählte Bewirtschaftungs-, Nutzungs- und Haltungskonzept hat Einfluss auf die Wirtschaftlichkeit der Einzelbetriebe.

Wirtschaftliche Situation 2016/17

Signifikante Unterschiede und zugleich wesentliche Erfolgsfaktoren Schafe haltender Betriebe sind die Flächenausstattung, der Tierbestand und der Arbeitskraftbesatz sowie die Teilnahme an Agrarumweltprogrammen. Erfolgreiche Betriebe zeichneten sich durch höhere, preiswerte Flächenausstattung sowie ein günstiges Verhältnis von Erträgen zu Aufwendungen aus. Dafür waren bessere Natural- und Marktleistungen, ein effizienterer Betriebsmittel- und Faktoreinsatz sowie eine stärkere Teilnahme an Agrarumweltprogrammen entscheidend. Die Gruppe der weniger erfolgreichen Betriebe befand sich in einer wirtschaftlich sehr schwierigen Situation.

Tab. 1: Produktionsfaktoren

Kennwert	ME	oV*	Alle	uV*
Anzahl Betriebe	n	16	62	16
Landwirtschaftliche Nutzfläche	ha/Betrieb	237	174	96
Arbeitskräftebesatz	AK/100 ha LF	0,98	1,29	1,84
Mutterschafe	Stück/AK	281	245	175
Bilanzvermögen	Tsd. €/AK	290,0	209,0	177,8

Die Wirtschaftlichkeit der Schafhaltung war unabhängig von der wirtschaftlichen Leistungsfähigkeit der Unternehmen in hohem Maße durch öffentliche Zuwendungen bestimmt (Tab. 2).

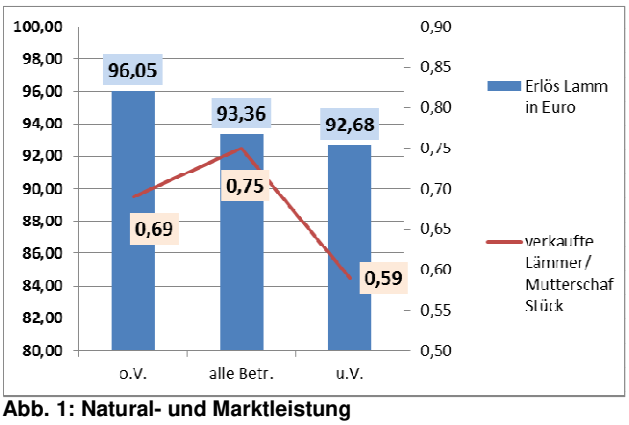

Abb. 1: Natural- und Marktleistung

Tab. 2: Erfolgsrechnung

Kennwert	ME	oV*	Alle	uV*
Anzahl Betriebe	n	16	62	16
Umsatzerlöse (Schafhaltung)	€/Mutterschaf	102	95	77
Öffentliche Zahlungen	€/Mutterschaf	251	204	167
Betriebliche Erträge insgesamt	€/Mutterschaf	436	355	315
Anteil öffentliche Zahlungen an betrieblichen Erträgen	%	57,7	57,6	53,0
Aufwendungen insgesamt	€/Mutterschaf	266	258	283
Ordentliches Ergebnis zzgl. Personalaufwand	Tsd. €/AK	55,9	29,7	6,5

Wirtschaftliche Entwicklung im Dreijahresvergleich (2014/15 – 2016/17)

In diesen vertikalen Betriebsvergleich waren 46 identische Betriebe einbezogen.

Die Direktzahlungen (Abb. 2) stiegen zuletzt wieder leicht an. Die Zahlungen für Agrarumweltmaßnahmen erreichen im Berichtsjahr fast die Höhe der Direktzahlungen. Insgesamt blieben die Zulagen/Zuschüsse gegenüber dem Vorjahr konstant. Die betrieblichen Aufwendungen blieben gegenüber dem Vorjahr unverändert, weil sich Mehraufwendungen für Material, Personal und Abschreibungen mit dem Minderaufwand für sonstige Aufwendungen kompensierten.

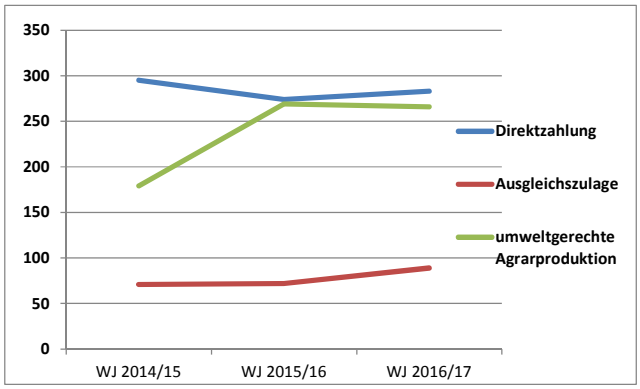

Abb.2: Ausgewählte betriebsbezogene Zahlungen (€/ha LF)

Die Umsatzerlöse pro Hektar (Abb. 3) blieben trotz eines leichten Abwärtstrends im Berichtsjahr, im Auswertungszeitraum konstant.

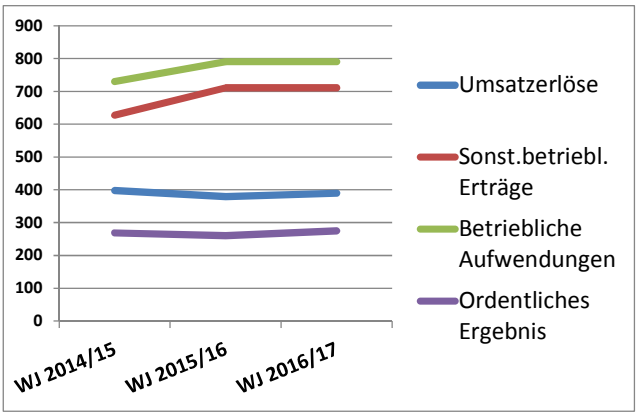

Abb. 3: Ausgewählte betriebswirtschaftliche Kennzahlen (€/ha LF)

Das Ordentliche Ergebnis zzgl. Personalaufwand hat sich im Dreijahresvergleich stabilisiert. Der Gewinn stieg im Betrachtungszeitraum um 16 €/ha. Die Liquidität hat sich verbessert. Aufgrund des deutlich positiven Cashflow III sind zusätzliche selbstfinanzierte Investitionen möglich.

Wirtschaftliche Entwicklung im Zwölfjahresvergleich (2005/06 – 2016/17)

Seit dem Wirtschaftsjahr 2005/06 nehmen 12 Schafhalter kontinuierlich an der Analyse teil. Ihre durchschnittliche Flächenausstattung ist mit ca. 210 ha LF nahezu konstant geblieben. Der Pachtpreis erhöhte sich in den letzten Jahren auf 60 €/ha, d. h. um ca. 60 % während der Betrachtungsperiode. Der Arbeitskräftebesatz war mit ca. 1,40 AK/100 ha konstant. Der Viehbesatz Schafe sank im gesamten Analysezeitraum. Der Durchschnittsbestand reduzierte sich von 950 auf 650 Mutterschafe je Betrieb.

Die verbesserte Marktsituation führte zu erhöhten Umsatzerlösen je Mutterschaf auf zuletzt 85 €/Mutterschaf (Abb. 4). Seit Beginn der Betrachtungsperiode ist dies ein Anstieg um ca. 60 %.

Die Zulagen und Zuschüsse betrugen im Mittel des betrachteten Zeitraumes 600 €/ha. Sie hatten mit 650 €/ha LF in 2006/07 den höchsten und mit 550 €/ha LF in 2008/09 den niedrigsten Wert. Ursachen waren u. a. eine Änderung der Fördersätze durch Programmwechsel bei der Landschaftspflege und der Berechnung der Direktzahlungen.

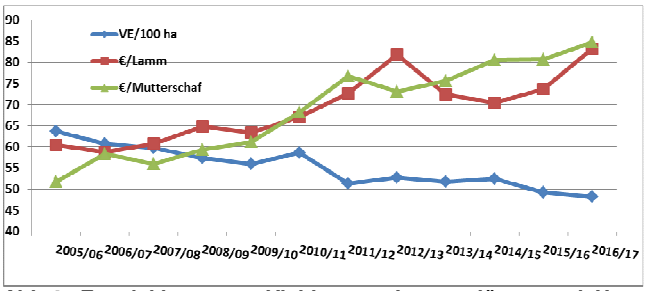

Abb.4: Entwicklung von Viehbesatz, Lammerlösen und Umsätzen

Das höchste Ordentliche Ergebnis zzgl. Personalaufwand erwirtschafteten die Schäfer der Stichprobe in den beiden Wirtschaftsjahren 2013/14 und 2014/15, das schlechteste Ergebnis im Wirtschaftsjahr 2007/08. Der seit dem WJ 2013/14 zu beobachtende Gewinnrückgang führte auch zu einer Verringerung des Ordentlichen Ergebnisses zzgl. Personalaufwand.

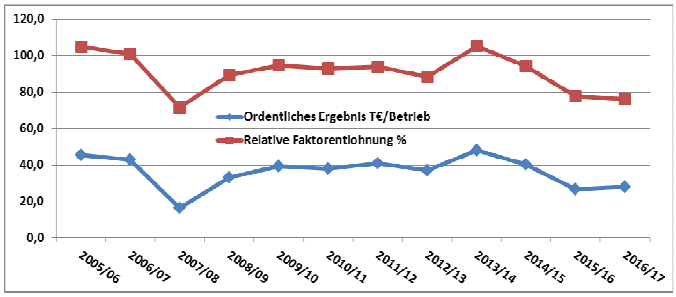

Abb.5: Entwicklung der Wirtschaftlichkeit

Eine vollständige Entlohnung aller eingesetzten Produktionsfaktoren konnte lediglich zu Beginn der Betrachtungsperiode (WJ 2005/06 und 2006/07) und im WJ 2013/14 erzielt werden.

Die wirtschaftliche Situation der Schafbetriebe im Vergleich

Zur Beurteilung der Wirtschaftlichkeit der analysierten Schafbetriebe im Wirtschaftsjahr 2016/17 wird ein Vergleich mit Betrieben anderer betrieblicher Ausrichtungen genutzt. Im Folgenden werden ausgewählte Kennzahlen der untersuchten Stichprobe mit allen in der Bundesrepublik Deutschland ausgewerteten Landwirtschaftsbetrieben verglichen.

Tab. 3: Wirtschaftlicher Vergleich unterschiedlicher Betriebsgruppen (D = Deutschland)

Kennzahl	ME	Stichprobe 2016/17	Landwirtschaft D gesamt 2016/17
Anzahl	n	62	8.327
Landw.Fläche	ha	173,8	88,5
dar. Ackerfläche	ha	18,1	58,3
Arbeitskräftebesatz	AK/100 ha	1,3	2,7
Viehbesatz	VE/100 ha	48	136
Umsatzerlöse	€/ha	409	3.562
Zulagen/Zuschüsse	€/ha	646	408
dar.Agrarumweltmaßn.	€/ha	258	45
Ordentliches Ergebnis	€/ha	273	602
Ord.Ergeb.zzgl.Per.aufw	€/ha	383	841

Die Analysengruppe ist, bedingt durch ihren hohen Anteil ostdeutscher Betriebe, insgesamt flächenmäßig doppelt so groß. Die Schäfer haben absolut und relativ erheblich mehr Grünland und einen geringeren Arbeitskräfte- und Viehbesatz. Die Umsatzerlöse sind deutlich geringer. Die Zulagen/Zuschüsse liegen aufgrund der weit höheren Zahlungen für Leistungen im Agrarumweltbereich über den Vergleichswerten. Die Rentabilität pro Fläche war in der Landwirtschaft Deutschlands insgesamt etwa doppelt so hoch wie bei den Schäfern. – Eine Änderung dieser Verhältnisse im Vergleich zum Vorjahr ist unwesentlich.

Datengrundlagen / methodische Erläuterungen: Buchführungsergebnisse Schafbetriebe ausgewählter Bundesländer im Internet unter: https://www.landwirtschaft.sachsen.de/landwirtschaft/26799.htm; Buchführungsergebnisse des BMEL im Internet unter: http://www.bmel-statistik.de/landwirtschaft/testbetriebsnetz-landwirtschaft-buchfuehrungsergebnisse/buchfuehrungsergebnisse-landwirtschaft/
Definitionen: * Basis für Schichtung in oberstes (oV) und unterstes Viertel (uV) ist Ordentliches Ergebnis zzgl. Personalaufwand je Arbeitskraft

1 Zielstellung

Die gemeinsame Auswertung der Schafe haltenden Betriebe erfolgt seit dem Abrechnungszeitraum 2005/06 und wird jährlich fortgeschrieben.

Hintergrund einer länderübergreifenden Analyse ist die unzureichende Anzahl auswertbarer BMEL-Jahresabschlüsse der einzelnen Bundesländer. Demgegenüber lässt die Bündelung der Datensätze zu einer Gesamtstichprobe eine repräsentativere Aussagefähigkeit zur Situation und Entwicklung Schafe haltender Betriebe zu. In der vorliegenden Studie wird die Wirtschaftskraft der Betriebe insgesamt sowie differenziert nach wirtschaftlichem Erfolg und Herdengröße dargestellt. Es erfolgen Vergleiche zu Vorjahren (identische Betriebe) sowie die Diskussion der Entwicklung einzelner Kennzahlen.

2 Datengrundlage und Methodik

Die im Gesamtdatenbestand enthaltenen BMEL-Jahresabschlüsse wurden mit Hilfe des Prüfprogramms „Winplausi“ auf inhaltliche Plausibilität untersucht.

Die Kennzahlen der für den aktuellen Bericht vorliegenden Buchführungsabschlüsse aus den einzelnen Bundesländern (Tabelle 2.1) sind nach den methodischen Grundlagen des bundeseinheitlich angewandten „Stuttgarter Programms“ ermittelt worden.

Die Betriebsklassifizierung, d. h. die Zuordnung zur jeweiligen Betriebsform bzw. zum jeweiligen Betriebstyp, erfolgte gemäß der neuen EU-Betriebssystematik nach Standardoutput. Dazu wurden die sächsischen Werte auf alle Betriebe der Stichprobe angewandt.

Informationen zu den Kennzahlendefinitionen und -berechnungen können dem Kennzahlenkatalog des Sächsischen Landesamtes für Umwelt, Landwirtschaft und Geologie unter der Internetadresse

https://www.landwirtschaft.sachsen.de/kennzahlenkatalog-zum-lfulg-leistungsvergleich-sowie-zu-den-buchfuehrungsergebnissen-15047.html

entnommen werden.

Grundlage der Analyse bilden die Buchführungsabschlüsse von 63 spezialisierten Schaf haltenden Betrieben (Betriebstyp 481 laut EU-Klassifizierung nach Standardoutput). In der untersuchten Betriebsgruppe sind die Betriebe aus dem Bundesland Thüringen mit einem Anteil von über 29 % an der Stichprobe überrepräsentiert. Somit schlagen sich die Besonderheiten der Thüringer Betriebe, insbesondere bei der Förderung der Betriebe, sehr stark in den Gruppenergebnissen nieder.

Tabelle 2.1: Schafe haltende Betriebe nach Bundesländern (Wirtschaftsjahr 2016/17)

Betriebsform/ Betriebstyp	ST 1)	BB 2)	TH 3)	MV 4)	SN 5)	BY 6)	BW 7)	HE 8)	Summe
Schafbetriebe (BWA 481)	6	5	18	1	7	14	10	2	63

1) Sachsen-Anhalt
2) Brandenburg
3) Thüringen
4) Mecklenburg-Vorpommern
5) Sachsen
6) Bayern
7) Baden-Württemberg
8) Hessen

Tabelle 2.2: Schafe haltende Betriebe nach Betriebsformen/-typen und nach Rechtsformen (Wirtschaftsjahr 2016/17)

Betriebsform/ Betriebstyp	Natürliche Personen				Juristische Personen (JP)	Summe
	Einzelunternehmen (NE)	Einzelunternehmen (HE)	Personengesellschaften	gesamt		
Schafbetriebe (BWA 481 oder 2/3 Umsatzerlöse aus Schaf)	0	52	10	62	1	63

Hinsichtlich des Unternehmenserfolgs werden typische Kennzahlen der Schafproduktion nach Betrieben insgesamt (= Mittelwert) sowie den einkommensstärksten (= oberstes Viertel) und einkommensschwächsten Betrieben (= unterstes Viertel) gruppiert. Als Schichtungsmerkmal des wirtschaftlichen Erfolgs dient die Kennzahl **„Ordentliches Ergebnis plus Personalaufwand je Arbeitskraft“**.

Weitere Gruppierungen nach Herdengröße und Mutterschafbesatz ergänzen die Auswertungen. In den vertikalen Vergleich der Wirtschaftsjahre 2014/15 bis 2016/17 konnten 46 identische Betriebe einbezogen werden, in der Zeitreihe von 2005/06 bis 2016/17 wurden 12 identische Betriebe analysiert.

Die ausführlichen Buchführungsergebnisse der spezialisierten Schafbetriebe für die genannten Zeiträume sind im Anhang dargestellt.

Die Mindestgruppengröße für die Veröffentlichung der Buchführungsergebnisse beträgt fünf Betriebe. Hinsichtlich ihrer Aussagefähigkeit sollten die Analyseergebnisse von Auswertungsgruppen mit weniger als zehn Betrieben auf Grund des hohen Einflusses einzelbetrieblicher Ergebnisses unter Vorbehalt betrachtet werden. Die Belastbarkeit der Ergebnisse ist entsprechend eingeschränkt. Die folgende Auswertung bezieht sich nur auf **Natürliche Personen im Haupterwerb**.

A N H A N G

Anhang – Tabellenverzeichnis

Natürliche Personen mit ha-Bezug nach Einkommen 1
Natürliche Personen mit Betriebs-Bezug nach Einkommen 6
Natürliche Personen mit ha-Bezug nach Mutterschafen je ha Grünland 11
Natürliche Personen mit Betriebs-Bezug nach Mutterschafen je ha Grünland 16
Natürliche Personen mit ha-Bezug nach Mutterschafen je Betrieb 21
Natürliche Personen mit Betriebs-Bezug nach Mutterschafen je Betrieb 26
Identische Betriebe – Vergleich Natürliche Personen mit ha-Bezug 31
Identische Betriebe – Vergleich Natürliche Personen mit Betriebs-Bezug 36
Identische Betriebe – Vergleich Natürliche Personen mit ha-Bezug – 2005/06 bis 2010/11 41
Identische Betriebe – Vergleich Natürliche Personen mit ha-Bezug – 2011/12 bis 2016/17 46
Identische Betriebe – Vergleich Natürliche Personen mit Betriebs-Bezug – 2005/06 bis 2010/11 51
Identische Betriebe – Vergleich Natürliche Personen mit Betriebs-Bezug – 2011/12 bis 2016/17 56

Spezialisierte Schafbetriebe in ausgewählten Bundesländern
Natürliche Personen mit ha-Bezug
nach "Ordentliches Ergebnis + Personalaufwand je AK"

Kenn-zahl	Bezeichnung	Maß-einheit	Betriebe gesamt	oberes Viertel	unteres Viertel
0001	Betriebe	Anzahl	62	16	16
	Faktorausstattung				
1006	Wirtschaftliche Betriebsgröße	€ / ha LF	983	911	1.222
1030	Landw. genutzte Fläche (LF)	ha / Betrieb	173,8	237,1	96,0
1033	dar. zugepachtete LF (Netto)	ha / Betrieb	138,9	181,8	78,5
1150	Ackerfläche	% LF	10,2	6,9	14,2
1160	Dauergrünland	% LF	89,7	93,0	85,6
1056	Ertragsmesszahl	EMZ / a	29	27	32
1110	Arbeitskräfte insgesamt	AK / Betrieb	2,24	2,32	1,77
1113	dar. Familienarbeitskräfte	FAK / Betrieb	1,59	1,54	1,61
1120	Nicht entlohnte Arbeitskräfte	nAK / Betrieb	1,52	1,54	1,54
1114	AK-Besatz	AK / 100 ha LF	1,29	0,98	1,84
1130	Lohnansatz	€ / Betrieb	46.316	46.893	46.920
	Produktionsstruktur				
1151	Ackerfläche (Anfang des Jahres)	ha AF / Betrieb	18,1	16,3	13,6
1210	dar. Getreide (ohne Körnermais)	% AF	48,6	55,2	45,3
1230	dar. Ölfrüchte, Hülsenfr., Faserpflanzen	% AF	4,4	9,0	1,2
1237	dar. Winterraps	% AF	1,0	0,0	0,9
1240	dar. Kartoffeln	% AF	0,1	0,0	0,1
1250	dar. Zuckerrüben	% AF	0,0	0,2	0,0
1271	dar. Silomais	% AF	8,6	16,7	0,0
1275	dar. sonst. Ackerfutter	% AF	30,4	17,1	49,7
1284	dar. nachwachs. Rohstoffe / Energiepflanzen	% AF	0,0	0,0	0,0
1300	Viehbesatz	VE / 100 ha LF	48,2	43,9	53,7
1330	dar. Rinder	VE / 100 ha LF	2,0	1,8	5,0
1335	dar. Milchkühe	VE / 100 ha LF	0,4	1,2	0,0
1336	dar. Mutter- und Ammenkühe	VE / 100 ha LF	0,8	0,0	2,5
1339	dar. Jung- und Mastvieh	VE / 100 ha LF	0,5	0,4	1,4
1350	dar. Schweine	VE / 100 ha LF	0,1	0,0	0,0
1351	dar. Mastschweine und Läufer	VE / 100 ha LF	0,0	0,0	0,0
1352	dar. Zuchtsauen	VE / 100 ha LF	0,0	0,0	0,0
1340	dar. Schafe	VE / 100 ha LF	45,2	41,4	47,1
1320	dar. Pferde	VE / 100 ha LF	0,2	0,1	0,0
1391	Rauhfutterverzehrer	GV / Betrieb	83,8	104,4	52,0
	Erträge, Leistungen, Preise				
1411	Getreide (ohne Körnermais)	dt / ha	49	62	40
1420	dar. Weizen	dt / ha	65	65	45
1426	dar. Wintergerste	dt / ha	61	64	54
1427	dar. Sommergerste	dt / ha	34	27	41
1433	dar. Roggen	dt / ha	29	66	20
1434	dar. Triticale	dt / ha	42	68	32
1465	Raps	dt / ha	32		41
1472	Kartoffeln	dt / ha	162		682
1473	Zuckerrüben	dt / ha	701	701	
1631	Milchleistung (4 % Fett)	kg / Kuh	6.496	6.496	
1632	Milchleistung (nat. Fettgehalt)	kg / Kuh	6.767	6.767	
1612	Lebend geborene Ferkel	Ferkel / Sau	6		
1511	Getreideerlös insges.(netto; o. Körnermais)	€ / dt	12,92	14,11	10,16
1520	Weizenerlös (netto)	€ / dt	13,95	15,23	9,05
1526	Wintergersteerlös (netto)	€ / dt	10,65	10,94	10,21
1527	Sommergersteerlös (netto)	€ / dt	11,04		
1533	Roggenerlös (netto)	€ / dt			
1534	Triticaleerlös (netto)	€ / dt	11,32	13,28	10,68
1565	Rapserlös (netto)	€ / dt	35,75		33,44
1572	Kartoffelerlös (netto)	€ / dt	19,15		
1573	Zuckerrübenerlös (netto)	€ / dt	4,84	4,84	
1731	Milcherlös (netto bei 4 % Fett)	€ / dt	33,86	33,86	
1732	Milcherlös (netto bei nat. Fettgehalt)	€ / dt	32,51	32,51	

Spezialisierte Schafbetriebe in ausgewählten Bundesländern
Natürliche Personen mit ha-Bezug
nach "Ordentliches Ergebnis + Personalaufwand je AK"

Kenn-zahl	Bezeichnung	Maß-einheit	Betriebe gesamt	oberes Viertel	unteres Viertel
0001	Betriebe	Anzahl	62	16	16
	Bilanz				
2000	Summe Aktiva (Bilanzvermögen)	€ / Betrieb	468.077	672.910	314.765
2000	Summe Aktiva (Bilanzvermögen)	€ / ha LF	2.693	2.839	3.278
2100	Sachanlagen gesamt	€ / ha LF	1.903	1.932	2.552
2111	dar. Boden	€ / ha LF	924	895	1.171
2115	dar. Gebäude, baul. Anlagen	€ / ha LF	403	403	574
2120	dar. techn. Anlagen u. Maschinen	€ / ha LF	402	448	433
2130	dar. andere Anlagen insges.	€ / ha LF	106	94	156
2160	dar. Anlagen im Bau, Anzahlungen	€ / ha LF	63	92	210
2200	Finanzanlagen	€ / ha LF	18	2	50
2211	dar. Anteile an verbund. Untern.	€ / ha LF	0	0	0
2213	dar. Beteiligungen	€ / ha LF	9	2	49
2300	Tiervermögen	€ / ha LF	261	235	316
2320	dar. Rinder	€ / ha LF	15	14	41
2330	dar. Schweine	€ / ha LF	0	0	0
2400	Umlaufvermögen (ohne Tiere)	€ / ha LF	491	665	295
2410	dav. Vorräte	€ / ha LF	141	133	132
2412	dar. Feldinventar	€ / ha LF	130	124	127
2420	dav. Finanzumlaufvermögen	€ / ha LF	351	532	172
2431	dar. Forderungen aus Liefer. u. Leist.	€ / ha LF	42	51	32
2450	dar. Bank, Kasse	€ / ha LF	234	400	105
9041	Eigenkapital (+ 50% Sonderposten)	€ / ha LF	1.853	2.112	2.019
3600	dar. Geschäftsguth., gez. Kapital	€ / ha LF	0	0	0
3140	Sonderposten gesamt	€ / ha LF	62	86	30
3400	Rückstellungen	€ / ha LF	26	8	75
3500	Verbindlichkeiten	€ / ha LF	766	668	1.088
3510	dar. geg. Kreditinstituten	€ / ha LF	691	614	984
3521	dar. aus Lieferungen u. Leistungen	€ / ha LF	51	37	29
9280	Anlagenintensität	%	56	53	70
9281	Veralterungsgrad abnutzbares Anlagenverm.	%	37	42	40
9292	Fremdkapitaldeckung II	%	155	199	104
	Investitionen, Finanzierung				
8300	Bruttoinvestitionen	€ / ha LF	244	283	282
8231	Zugang Boden	€ / ha LF	21	28	50
8232	Zugang Wirtschaftsgeb.u.baul. Anl.	€ / ha LF	11	0	0
8251	Zugang Anlagen im Bau, Anzahlung	€ / ha LF	71	128	12
8241	Zugang techn. Anlagen u. Masch.	€ / ha LF	110	110	110
2800	Veränderung Tiervermögen	€ / ha LF	-2	2	5
8400	Nettoinvestitionen	€ / ha LF	88	127	72
8401	Nettoinvestitionen	€ / AK	6.835	13.045	3.918
8404	Veränderung Sachanlageverm. (o. Boden)	%	7	9	2
9314	Nettoverbindlichkeiten	€ / ha LF	415	136	916
9315	Veränd. Nettoverbindlichkeiten	€ / ha LF	17	-19	88
9318	Tilg.von Verbindlk.ges.(incl.Verm.auseinand.)	€ / ha LF	101	64	96
2920	Veränd. Finanzumlaufvermögen	€ / ha LF	18	96	-40
3822	Veränderung Sonder-AfA	€ / ha LF	-1	-2	0

Spezialisierte Schafbetriebe in ausgewählten Bundesländern
Natürliche Personen mit ha-Bezug
nach "Ordentliches Ergebnis + Personalaufwand je AK"

Blatt 3 von 5

Kenn-zahl	Bezeichnung	Maß-einheit	Betriebe gesamt	oberes Viertel	unteres Viertel
0001	Betriebe	Anzahl	62	16	16
	Gewinn- und Verlustrechnung				
	Ertrag				
4010	**Umsatzerlöse**	€ / ha LF	409	419	359
4100	dar. landwirtschaftl. Pflanzenprod.	€ / ha LF	29	27	66
4112	dar. Getreide (ohne Körnermais)	€ / ha LF	11	12	8
4120	dar. Ölfr., Hülsenfr., Faserpfl.	€ / ha LF	1	0	2
4130	dar. Kartoffeln	€ / ha LF	0	0	0
4140	dar. Zuckerrüben	€ / ha LF	0	0	0
4173	dar. nachwachs. Rohstoffe / Energiepfl.	€ / ha LF	0	0	0
4200	dar. Tierproduktion	€ / ha LF	321	318	264
4220	dar. Rinder	€ / ha LF	7	6	13
4230	dar. Milch	€ / ha LF	9	26	0
4240	dar. Schweine	€ / ha LF	0	0	0
4260	dar. Geflügel, Eier	€ / ha LF	1	0	0
4300	dar. Obst, Weinbau	€ / ha LF	0	0	0
4360	dar. Nebenbetr.,Handel,Dienstleist.	€ / ha LF	58	74	28
4378	dar. Mieten u. Pachten	€ / ha LF	4	1	4
4379	dar. zeitraumzugehörige Ust.	€ / ha LF	0	0	0
4368	dar. Lohnarbeit, Masch.miete	€ / ha LF	33	29	22
4400	**Bestandsveränderungen**	€ / ha LF	-2	1	4
4500	**Sonst. betr. Erträge**	€ / ha LF	714	779	655
4510	dar. Zulagen u. Zuschüsse	€ / ha LF	646	692	540
4660	dar. betriebsbezogene Zahlungen	€ / ha LF	622	679	525
4670	dar. EU-Direktzahlungen (bis WJ 14/15 Betriebsprämie)	€ / ha LF	280	283	290
4671	dav. Basisprämie - gültig ab WJ 15/16	€ / ha LF	187	197	184
4672	dav. Greening-Prämie - gültig ab WJ 15/16	€ / ha LF	83	78	86
4673	dav. Umverteilungsprämie - gültig ab WJ 15/16	€ / ha LF	10	7	20
4674	dav. Förderung für Junglandwirte - gültig ab WJ 15/16	€ / ha LF	0	1	0
4680	dar. Ausgleichszulage	€ / ha LF	78	109	27
4690	dar. für umweltger. Agrarprod.	€ / ha LF	258	275	205
4698	dar. sonstige Zuschüsse	€ / ha LF	3	3	2
4520	dar. aufwandsbezogene Zahlungen	€ / ha LF	18	9	13
4560	dar. Agrardieselerstattung	€ / ha LF	9	9	8
4550	dar. Investitionszuschüsse	€ / ha LF	6	0	0
4900	dar. zeitraumfremde Erträge	€ / ha LF	16	13	35
	Aufwand				
5100	**Materialaufwand**	€ / ha LF	317	300	338
5110	dar. Pflanzenproduktion	€ / ha LF	33	36	33
5111	dar. Saat- u. Pflanzgut	€ / ha LF	6	9	5
5112	dar. Düngemittel	€ / ha LF	13	15	11
5113	dar. Pflanzenschutz	€ / ha LF	5	4	9
5210	dar. Tierproduktion	€ / ha LF	167	150	149
5211	dar. Tierzukauf	€ / ha LF	26	26	11
5280	dar. Futtermittelzukauf	€ / ha LF	94	78	92
5292	dar. Tierarzt	€ / ha LF	22	23	24
5293	dar. Besamung	€ / ha LF	0	1	0
5294	dar. sonst. bezogene Leist. Tierprod.	€ / ha LF	14	15	7
5330	dar. Nebenbetr.,Handel,Dienstleist.	€ / ha LF	5	1	27
5350	dar. sonst. Materialaufwand	€ / ha LF	112	113	130
5352	dar. Heizmat., Strom	€ / ha LF	10	8	13
5354	dar. Wasser, Abwasser	€ / ha LF	5	5	4
5355	dar. Treib- u. Schmierstoffe	€ / ha LF	52	48	51
5357	dar. Lohnarbeit, Masch.miete	€ / ha LF	44	51	59

Spezialisierte Schafbetriebe in ausgewählten Bundesländern
Natürliche Personen mit ha-Bezug
nach "Ordentliches Ergebnis + Personalaufwand je AK"

Blatt 4 von 5

Kenn-zahl	Bezeichnung	Maß-einheit	Betriebe gesamt	oberes Viertel	unteres Viertel
0001	Betriebe	Anzahl	62	16	16
	Aufwand				
5500	**Personalaufwand (ohne BUV)**	€ / ha LF	110	92	78
5501	Personalaufwand (ohne BUV)	€ / eAK	26.445	28.010	31.823
5600	**Betriebswirtschaftliche AfA**	€ / ha LF	136	132	191
5636	dar. Wirtschaftsgeb. u. baul. Anl.	€ / ha LF	33	35	42
5642	dar. Maschinen u. Geräte	€ / ha LF	63	61	75
5641	dar. Betriebsvorrichtungen	€ / ha LF	8	12	10
5700	**Sonst. betriebl. Aufwand**	€ / ha LF	254	209	307
5710	dar. Unterhaltung	€ / ha LF	73	55	73
5715	dar. Gebäude u. baul. Anlagen	€ / ha LF	10	8	21
5720	dar. techn. Anl., Masch.,Fuhrp.	€ / ha LF	63	46	52
5730	dar. Betriebsversicherung	€ / ha LF	51	45	66
5731	dar. betriebliche Unfallversicherung	€ / ha LF	11	9	15
5742	dar. Pachten	€ / ha LF	49	37	65
5765	Pachtpreis / ha Pachtfläche	€ / ha	63	52	81
5764	dar. zeitraumzugehörige Vorsteuer	€ / ha LF	11	13	24
5770	dar. zeitraumfremder Aufwand	€ / ha LF	10	18	16
	Unternehmensergebnis				
6000	**Betriebsergebnis**	€ / ha LF	305	467	104
4000	Betriebliche Erträge	€ / ha LF	1.121	1.199	1.018
5000	Betriebliche Aufwendungen	€ / ha LF	816	733	914
7000	**Finanzergebnis**	€ / ha LF	-19	-14	-33
7230	dar. Zinsaufwand	€ / ha LF	19	14	33
7800	Steuern vom Einkommen u. Ertrag	€ / ha LF	0	0	0
7900	Sonstige Steuern	€ / ha LF	6	4	11
7910	Unternehmensertrag	€ / ha LF	1.121	1.199	1.018
7920	Unternehmensaufwand vor Steuern	€ / ha LF	841	750	957
	Rentabilität				
9000	Gewinn/Jahresübersch. vor Steuern	€ / Betrieb	48.566	106.497	5.873
9000	Gewinn/Jahresübersch. vor Steuern	€ / ha LF	279	449	61
9004	Ordentliches Ergebnis	€ / Betrieb	47.526	107.625	4.091
9004	Ordentliches Ergebnis	€ / ha LF	273	454	43
9006	Gewinn + Personalaufwand (ohne BUV)	€ / AK	30.195	55.373	7.528
9007	Ordentliches Ergeb. + Personalaufw. (o. BUV)	€ / AK	29.731	55.860	6.521
9008	Ordentliches Ergeb. + Personalaufw. (o. BUV)	€ / ha LF	383	546	120
9071	Betriebseinkommen	€ / ha LF	455	601	225
9073	Relative Faktorentlohnung	%	85,6	119,2	31,3
9103	Ordentliche Rentabilitätsrate	%	0,6	21,4	-43,8
9120	Gesamtkapitalrentabilität	%	1,0	9,5	-12,6
9131	Eigenkapitalrentabilität (ohne Boden)	%	0,0	11,5	0,0
	Liquidität / Stabilität				
9601	Liquidität 1. Grades	%	171	366	78
9221	Cashflow I	€ / ha LF	418	573	226
9223	Cashflow III (zur Neufinanzierung verfügbar)	€ / ha LF	135	256	55
9240	Kapitaldienst	€ / ha LF	120	78	129
9231	Langfristige Kapitaldienstgrenze	€ / ha LF	89	227	-46
9232	Mittelfristige Kapitaldienstgrenze	€ / ha LF	122	263	-4
9233	Kurzfristige Kapitaldienstgrenze	€ / ha LF	225	359	145
9241	Ausschöpf. d. langfr. Kapitaldienstgr.	%	136	34	<Null
9242	Ausschöpf. d. mittelfr. Kapitaldienstgr.	%	99	30	<Null
9243	Ausschöpf. d. kurzfr. Kapitaldienstgr.	%	54	22	89
9270	Eigenkapitalquote	%	69	74	62
9230	Eigenkapitalveränderung	€ / ha LF	69	161	-46
9239	Bereinigte Eigenkapitalveränderung	€ / ha LF	69	214	-79
9238	Bereinigte Eigenkapitalveränderung	€ / AK	5.389	21.861	-4.265
	Unternehmerfamilie				
9502	Gesamteinkommen	€ / Betrieb	52.245	109.112	12.367
9503	Verfügbares Einkommen	€ / Betrieb	38.649	89.998	5.395
3210	Entnahmen Lebenshaltung	€ / Betrieb	19.666	24.065	12.268
3395	Nettoentnahmen	€ / nAK	22.770	40.870	6.468

Spezialisierte Schafbetriebe in ausgewählten Bundesländern
Natürliche Personen mit ha-Bezug
nach "Ordentliches Ergebnis + Personalaufwand je AK"

Blatt 5 von 5

Kenn-zahl	Bezeichnung	Maß-einheit	Betriebe gesamt	oberes Viertel	unteres Viertel
0001	Betriebe	Anzahl	62	16	16
00	Anzahl Mutterschafe	St. / Betrieb	549,37	652,34	309,93
01	Wolle	kg / Schaf	5,19	3,93	5,49
02	lebend geborene Lämmer	St. / Mutter	0,98	1,00	0,90
03	aufgezogene Lämmer	St. / Mutter	0,93	0,97	0,85
04	verkaufte Lämmer	St. / Mutter	0,75	0,69	0,59
05	Erlös Wolle	€ / dt	74,23	120,05	63,46
06	Erlös Lamm	€ / Lamm	93,36	96,05	92,68
07	Verluste Mutterschafe	%	4,52	2,90	7,50
08	Viehbesatz Mutterschafe	VE / 100 ha LF	31,61	27,52	32,28
09	Viehbesatz Ziegen	VE / 100 ha LF	0,61	0,65	1,69
10	Tiervermögen Schafe	€ / ha LF	237,24	214,24	260,40
11	Veränderung Tiervermögen Schafe	€ / ha LF	-3,51	-1,24	2,19
12	Umsatzerl. aus Erzeugnissen der Schafhaltung	€ / ha LF	301,10	280,97	247,43
13	Umsatzerl. aus Erzeugnissen der Ziegenhaltung	€ / ha LF	0,75	1,05	1,61
14	Tierzukauf Zuchtböcke	€ / ha LF	6,32	10,40	1,57
15	Zukauf Kraft- u. Mineralfutter (Schafe u. Ziegen)	€ / ha LF	69,83	42,88	84,36
16	Zukauf Rauh- u. Saftfutter (Schafe u. Ziegen)	€ / ha LF	12,82	19,39	6,22
17	Aushilfskräfte	AK / Betrieb	0,07	0,14	0,06
18	Löhne für nichtständige AK	€ / ha LF	6,37	8,53	3,36
19	Umsatzerlöse aus Hofladen	€ / ha LF	0,83	2,35	0,00
20	Umsatzerlöse aus Landschaftspflege	€ / ha LF	13,95	35,90	2,14

Spezialisierte Schafbetriebe in ausgewählten Bundesländern
Natürliche Personen mit Betriebs- Bezug
nach "Ordentliches Ergebnis + Personalaufwand je AK"

Kenn-zahl	Bezeichnung	Maß-einheit	Betriebe gesamt	oberes Viertel	unteres Viertel
0001	Betriebe	Anzahl	62	16	16
	Faktorausstattung				
1006	Wirtschaftliche Betriebsgröße	€ / ha LF	983	911	1.222
1030	Landw. genutzte Fläche (LF)	ha / Betrieb	173,8	237,1	96,0
1033	dar. zugepachtete LF (Netto)	ha / Betrieb	138,9	181,8	78,5
1150	Ackerfläche	% LF	10,2	6,9	14,2
1160	Dauergrünland	% LF	89,7	93,0	85,6
1056	Ertragsmesszahl	EMZ / a	29	27	32
1110	Arbeitskräfte insgesamt	AK / Betrieb	2,24	2,32	1,77
1113	dar. Familienarbeitskräfte	FAK / Betrieb	1,59	1,54	1,61
1120	Nicht entlohnte Arbeitskräfte	nAK / Betrieb	1,52	1,54	1,54
1114	AK-Besatz	AK / 100 ha LF	1,29	0,98	1,84
1130	Lohnansatz	€ / Betrieb	46.316	46.893	46.920
	Produktionsstruktur				
1151	Ackerfläche (Anfang des Jahres)	ha AF / Betrieb	18,1	16,3	13,6
1210	dar. Getreide (ohne Körnermais)	ha / Betrieb	8,8	9,0	6,2
1230	dar. Ölfrüchte, Hülsenfr., Faserpflanzen	ha / Betrieb	0,8	1,5	0,2
1237	dar. Winterraps	ha / Betrieb	0,2	0,0	0,1
1240	dar. Kartoffeln	ha / Betrieb	0,0	0,0	0,0
1250	dar. Zuckerrüben	ha / Betrieb	0,0	0,0	0,0
1271	dar. Silomais	ha / Betrieb	1,6	2,7	0,0
1275	dar. sonst. Ackerfutter	ha / Betrieb	5,5	2,8	6,8
1284	dar. nachwachs. Rohstoffe / Energiepflanzen	ha / Betrieb	0,0	0,0	0,0
1300	Viehbesatz	VE / 100 ha LF	48,2	43,9	53,7
1330	dar. Rinder	Stück / Betrieb	4,8	5,1	6,4
1335	dar. Milchkühe	Stück / Betrieb	0,7	2,9	0,0
1336	dar. Mutter- und Ammenkühe	Stück / Betrieb	1,4	0,0	2,4
1339	dar. Jung- und Mastvieh	Stück / Betrieb	2,2	1,8	3,0
1350	dar. Schweine	Stück / Betrieb	0,6	0,0	0,0
1351	dar. Mastschweine und Läufer	Stück / Betrieb	0,1	0,0	0,0
1352	dar. Zuchtsauen	Stück / Betrieb	0,1	0,0	0,0
1340	dar. Schafe	Stück / Betrieb	958,9	1.242,7	539,8
1320	dar. Pferde	Stück / Betrieb	0,4	0,1	0,0
1391	Rauhfutterverzehrer	GV / Betrieb	83,8	104,4	52,0
	Erträge, Leistungen, Preise				
1411	Getreide (ohne Körnermais)	dt / ha	49	62	40
1420	dar. Weizen	dt / ha	65	65	45
1426	dar. Wintergerste	dt / ha	61	64	54
1427	dar. Sommergerste	dt / ha	34	27	41
1433	dar. Roggen	dt / ha	29	66	20
1434	dar. Triticale	dt / ha	42	68	32
1465	Raps	dt / ha	32		41
1472	Kartoffeln	dt / ha	162		682
1473	Zuckerrüben	dt / ha	701	701	
1631	Milchleistung (4 % Fett)	kg / Kuh	6.496	6.496	
1632	Milchleistung (nat. Fettgehalt)	kg / Kuh	6.767	6.767	
1612	Lebend geborene Ferkel	Ferkel / Sau	6		
1511	Getreideerlös insges.(netto; o. Körnermais)	€ / dt	12,92	14,11	10,16
1520	Weizenerlös (netto)	€ / dt	13,95	15,23	9,05
1526	Wintergersteerlös (netto)	€ / dt	10,65	10,94	10,21
1527	Sommergersteerlös (netto)	€ / dt	11,04		
1533	Roggenerlös (netto)	€ / dt			
1534	Triticaleerlös (netto)	€ / dt	11,32	13,28	10,68
1565	Rapserlös (netto)	€ / dt	35,75		33,44
1572	Kartoffelerlös (netto)	€ / dt	19,15		
1573	Zuckerrübenerlös (netto)	€ / dt	4,84	4,84	
1731	Milcherlös (netto bei 4 % Fett)	€ / dt	33,86	33,86	
1732	Milcherlös (netto bei nat. Fettgehalt)	€ / dt	32,51	32,51	

Spezialisierte Schafbetriebe in ausgewählten Bundesländern
Natürliche Personen mit Betriebs- Bezug
nach "Ordentliches Ergebnis + Personalaufwand je AK"

Kenn-zahl	Bezeichnung	Maß-einheit	Betriebe gesamt	oberes Viertel	unteres Viertel
0001	Betriebe	Anzahl	62	16	16
	Bilanz				
2000	Summe Aktiva (Bilanzvermögen)	€ / Betrieb	468.077	672.910	314.765
2000	Summe Aktiva (Bilanzvermögen)	€ / ha LF	2.693	2.839	3.278
2100	Sachanlagen gesamt	€ / Betrieb	330.660	458.001	245.005
2111	dar. Boden	€ / Betrieb	160.672	212.226	112.404
2115	dar. Gebäude, baul. Anlagen	€ / Betrieb	69.974	95.467	55.087
2120	dar. techn. Anlagen u. Maschinen	€ / Betrieb	69.903	106.273	41.554
2130	dar. andere Anlagen insges.	€ / Betrieb	18.435	22.259	15.017
2160	dar. Anlagen im Bau, Anzahlungen	€ / Betrieb	10.922	21.777	20.151
2200	Finanzanlagen	€ / Betrieb	3.113	413	4.764
2211	dar. Anteile an verbund. Untern.	€ / Betrieb	0	0	0
2213	dar. Beteiligungen	€ / Betrieb	1.541	403	4.726
2300	Tiervermögen	€ / Betrieb	45.395	55.595	30.343
2320	dar. Rinder	€ / Betrieb	2.683	3.340	3.935
2330	dar. Schweine	€ / Betrieb	50	0	0
2400	Umlaufvermögen (ohne Tiere)	€ / Betrieb	85.351	157.704	28.357
2410	dav. Vorräte	€ / Betrieb	24.547	31.576	12.699
2412	dar. Feldinventar	€ / Betrieb	22.607	29.411	12.212
2420	dav. Finanzumlaufvermögen	€ / Betrieb	61.027	126.128	16.522
2431	dar. Forderungen aus Liefer. u. Leist.	€ / Betrieb	7.359	12.091	3.097
2450	dar. Bank, Kasse	€ / Betrieb	40.612	94.868	10.081
9041	Eigenkapital (+ 50% Sonderposten)	€ / Betrieb	321.974	500.639	193.825
3600	dar. Geschäftsguth., gez. Kapital	€ / Betrieb	0	0	0
3140	Sonderposten gesamt	€ / Betrieb	10.696	20.310	2.878
3400	Rückstellungen	€ / Betrieb	4.504	1.910	7.194
3500	Verbindlichkeiten	€ / Betrieb	133.152	158.444	104.423
3510	dar. geg. Kreditinstituten	€ / Betrieb	120.017	145.666	94.452
3521	dar. aus Lieferungen u. Leistungen	€ / Betrieb	8.943	8.814	2.763
9280	Anlagenintensität	%	56	53	70
9281	Veralterungsgrad abnutzbares Anlagenverm.	%	37	42	40
9292	Fremdkapitaldeckung II	%	155	199	104
	Investitionen, Finanzierung				
8300	Bruttoinvestitionen	€ / Betrieb	42.456	67.110	27.062
8231	Zugang Boden	€ / Betrieb	3.664	6.563	4.805
8232	Zugang Wirtschaftsgeb.u.baul. Anl.	€ / Betrieb	1.988	0	0
8251	Zugang Anlagen im Bau, Anzahlung	€ / Betrieb	12.371	30.227	1.189
8241	Zugang techn. Anlagen u. Masch.	€ / Betrieb	19.085	26.071	10.566
2800	Veränderung Tiervermögen	€ / Betrieb	-338	558	502
8400	Nettoinvestitionen	€ / Betrieb	15.312	30.207	6.938
8401	Nettoinvestitionen	€ / AK	6.835	13.045	3.918
8404	Veränderung Sachanlageverm. (o. Boden)	%	7	9	2
9314	Nettoverbindlichkeiten	€ / Betrieb	72.126	32.316	87.901
9315	Veränd. Nettoverbindlichkeiten	€ / Betrieb	2.982	-4.566	8.412
9318	Tilg.von Verbindlk.ges.(incl.Verm.auseinand.)	€ / Betrieb	17.605	15.138	9.219
2920	Veränd. Finanzumlaufvermögen	€ / Betrieb	3.110	22.662	-3.818
3822	Veränderung Sonder-AfA	€ / Betrieb	-207	-572	-31

Spezialisierte Schafbetriebe in ausgewählten Bundesländern
Natürliche Personen mit Betriebs- Bezug
nach "Ordentliches Ergebnis + Personalaufwand je AK"

Blatt 3 von 5

Kenn-zahl	Bezeichnung	Maß-einheit	Betriebe gesamt	oberes Viertel	unteres Viertel
0001	Betriebe	Anzahl	62	16	16
	Gewinn- und Verlustrechnung				
	Ertrag				
4010	**Umsatzerlöse**	€ / Betrieb	71.021	99.424	34.455
4100	dar. landwirtschaftl. Pflanzenprod.	€ / Betrieb	5.116	6.443	6.309
4112	dar. Getreide (ohne Körnermais)	€ / Betrieb	1.895	2.781	726
4120	dar. Ölfr., Hülsenfr., Faserpfl.	€ / Betrieb	213	0	174
4130	dar. Kartoffeln	€ / Betrieb	12	0	1
4140	dar. Zuckerrüben	€ / Betrieb	26	102	0
4173	dar. nachwachs. Rohstoffe / Energiepfl.	€ / Betrieb	0	0	0
4200	dar. Tierproduktion	€ / Betrieb	55.708	75.421	25.387
4220	dar. Rinder	€ / Betrieb	1.145	1.521	1.209
4230	dar. Milch	€ / Betrieb	1.618	6.269	0
4240	dar. Schweine	€ / Betrieb	34	0	0
4260	dar. Geflügel, Eier	€ / Betrieb	128	0	0
4300	dar. Obst, Weinbau	€ / Betrieb	0	0	0
4360	dar. Nebenbetr.,Handel,Dienstleist.	€ / Betrieb	10.096	17.445	2.731
4378	dar. Mieten u. Pachten	€ / Betrieb	769	291	408
4379	dar. zeitraumzugehörige Ust.	€ / Betrieb	0	0	0
4368	dar. Lohnarbeit, Masch.miete	€ / Betrieb	5.677	6.982	2.118
4400	**Bestandsveränderungen**	€ / Betrieb	-405	230	408
4500	**Sonst. betr. Erträge**	€ / Betrieb	124.151	184.632	62.890
4510	dar. Zulagen u. Zuschüsse	€ / Betrieb	112.199	163.992	51.806
4660	dar. betriebsbezogene Zahlungen	€ / Betrieb	108.169	160.966	50.413
4670	dar. EU-Direktzahlungen (bis WJ 14/15 Betriebsprämie)	€ / Betrieb	48.666	67.169	27.872
4671	dav. Basisprämie - gültig ab WJ 15/16	€ / Betrieb	32.428	46.675	17.688
4672	dav. Greening-Prämie - gültig ab WJ 15/16	€ / Betrieb	14.356	18.491	8.255
4673	dav. Umverteilungsprämie - gültig ab WJ 15/16	€ / Betrieb	1.820	1.759	1.929
4674	dav. Förderung für Junglandwirte - gültig ab WJ 15/16	€ / Betrieb	63	243	0
4680	dar. Ausgleichszulage	€ / Betrieb	13.603	25.908	2.574
4690	dar. für umweltger. Agrarprod.	€ / Betrieb	44.849	65.211	19.668
4698	dar. sonstige Zuschüsse	€ / Betrieb	521	803	190
4520	dar. aufwandsbezogene Zahlungen	€ / Betrieb	3.199	2.025	1.277
4560	dar. Agrardieselerstattung	€ / Betrieb	1.535	2.018	784
4550	dar. Investitionszuschüsse	€ / Betrieb	1.123	0	0
4900	dar. zeitraumfremde Erträge	€ / Betrieb	2.842	3.081	3.346
	Aufwand				
5100	**Materialaufwand**	€ / Betrieb	55.086	71.037	32.491
5110	dar. Pflanzenproduktion	€ / Betrieb	5.800	8.473	3.148
5111	dar. Saat- u. Pflanzgut	€ / Betrieb	1.128	2.103	496
5112	dar. Düngemittel	€ / Betrieb	2.270	3.551	1.029
5113	dar. Pflanzenschutz	€ / Betrieb	886	1.059	825
5210	dar. Tierproduktion	€ / Betrieb	29.041	35.571	14.305
5211	dar. Tierzukauf	€ / Betrieb	4.481	6.114	1.046
5280	dar. Futtermittelzukauf	€ / Betrieb	16.275	18.393	8.856
5292	dar. Tierarzt	€ / Betrieb	3.788	5.422	2.305
5293	dar. Besamung	€ / Betrieb	36	138	0
5294	dar. sonst. bezogene Leist. Tierprod.	€ / Betrieb	2.387	3.589	680
5330	dar. Nebenbetr.,Handel,Dienstleist.	€ / Betrieb	801	250	2.554
5350	dar. sonst. Materialaufwand	€ / Betrieb	19.441	26.770	12.480
5352	dar. Heizmat., Strom	€ / Betrieb	1.658	1.840	1.282
5354	dar. Wasser, Abwasser	€ / Betrieb	808	1.101	431
5355	dar. Treib- u. Schmierstoffe	€ / Betrieb	9.024	11.452	4.890
5357	dar. Lohnarbeit, Masch.miete	€ / Betrieb	7.649	12.051	5.646

Spezialisierte Schafbetriebe in ausgewählten Bundesländern
Natürliche Personen mit Betriebs- Bezug
nach "Ordentliches Ergebnis + Personalaufwand je AK"

Blatt 4 von 5

Kenn-zahl	Bezeichnung	Maß-einheit	Betriebe gesamt	oberes Viertel	unteres Viertel
0001	Betriebe	Anzahl	62	16	16
	Aufwand				
5500	**Personalaufwand (ohne BUV)**	€ / Betrieb	19.075	21.725	7.456
5501	Personalaufwand (ohne BUV)	€ / eAK	26.445	28.010	31.823
5600	**Betriebswirtschaftliche AfA**	€ / Betrieb	23.576	31.251	18.296
5636	dar. Wirtschaftsgeb. u. baul. Anl.	€ / Betrieb	5.735	8.405	4.009
5642	dar. Maschinen u. Geräte	€ / Betrieb	10.927	14.525	7.181
5641	dar. Betriebsvorrichtungen	€ / Betrieb	1.308	2.793	932
5700	**Sonst. betriebl. Aufwand**	€ / Betrieb	44.103	49.648	29.488
5710	dar. Unterhaltung	€ / Betrieb	12.630	12.999	7.003
5715	dar. Gebäude u. baul. Anlagen	€ / Betrieb	1.706	2.009	2.000
5720	dar. techn. Anl., Masch.,Fuhrp.	€ / Betrieb	10.895	10.990	5.003
5730	dar. Betriebsversicherung	€ / Betrieb	8.846	10.656	6.309
5731	dar. betriebliche Unfallversicherung	€ / Betrieb	1.971	2.238	1.445
5742	dar. Pachten	€ / Betrieb	8.430	8.835	6.254
5765	Pachtpreis / ha Pachtfläche	€ / ha	63	52	81
5764	dar. zeitraumzugehörige Vorsteuer	€ / Betrieb	1.969	3.083	2.301
5770	dar. zeitraumfremder Aufwand	€ / Betrieb	1.802	4.210	1.565
	Unternehmensergebnis				
6000	**Betriebsergebnis**	€ / Betrieb	52.927	110.624	10.021
4000	Betriebliche Erträge	€ / Betrieb	194.767	284.285	97.753
5000	Betriebliche Aufwendungen	€ / Betrieb	141.839	173.661	87.732
7000	**Finanzergebnis**	€ / Betrieb	-3.303	-3.278	-3.132
7230	dar. Zinsaufwand	€ / Betrieb	3.321	3.304	3.139
7800	Steuern vom Einkommen u. Ertrag	€ / Betrieb	1	1	0
7900	Sonstige Steuern	€ / Betrieb	1.058	849	1.016
7910	Unternehmensertrag	€ / Betrieb	194.785	284.311	97.760
7920	Unternehmensaufwand vor Steuern	€ / Betrieb	146.218	177.814	91.887
	Rentabilität				
9000	Gewinn/Jahresübersch. vor Steuern	€ / Betrieb	48.566	106.497	5.873
9000	Gewinn/Jahresübersch. vor Steuern	€ / ha LF	279	449	61
9004	Ordentliches Ergebnis	€ / Betrieb	47.526	107.625	4.091
9004	Ordentliches Ergebnis	€ / ha LF	273	454	43
9006	Gewinn + Personalaufwand (ohne BUV)	€ / AK	30.195	55.373	7.528
9007	Ordentliches Ergeb. + Personalaufw. (o. BUV)	€ / AK	29.731	55.860	6.521
9008	Ordentliches Ergeb. + Personalaufw. (o. BUV)	€ / Betrieb	66.602	129.351	11.547
9071	Betriebseinkommen	€ / Betrieb	79.019	142.565	21.557
9073	Relative Faktorentlohnung	%	85,6	119,2	31,3
9103	Ordentliche Rentabilitätsrate	%	0,6	21,4	-43,8
9120	Gesamtkapitalrentabilität	%	1,0	9,5	-12,6
9131	Eigenkapitalrentabilität (ohne Boden)	%	0,0	11,5	0,0
	Liquidität / Stabilität				
9601	Liquidität 1. Grades	%	171	366	78
9221	Cashflow I	€ / Betrieb	72.697	135.811	21.685
9223	Cashflow III (zur Neufinanzierung verfügbar)	€ / Betrieb	23.440	60.576	5.247
9240	Kapitaldienst	€ / Betrieb	20.924	18.442	12.358
9231	Langfristige Kapitaldienstgrenze	€ / Betrieb	15.391	53.926	-4.412
9232	Mittelfristige Kapitaldienstgrenze	€ / Betrieb	21.129	62.331	-403
9233	Kurzfristige Kapitaldienstgrenze	€ / Betrieb	39.040	85.177	13.884
9241	Ausschöpf. d. langfr. Kapitaldienstgr.	%	136	34	<Null
9242	Ausschöpf. d. mittelfr. Kapitaldienstgr.	%	99	30	<Null
9243	Ausschöpf. d. kurzfr. Kapitaldienstgr.	%	54	22	89
9270	Eigenkapitalquote	%	69	74	62
9230	Eigenkapitalveränderung	€ / Betrieb	11.923	38.224	-4.449
9239	Bereinigte Eigenkapitalveränderung	€ / Betrieb	12.072	50.622	-7.551
9238	Bereinigte Eigenkapitalveränderung	€ / AK	5.389	21.861	-4.265
	Unternehmerfamilie				
9502	Gesamteinkommen	€ / Betrieb	52.245	109.112	12.367
9503	Verfügbares Einkommen	€ / Betrieb	38.649	89.998	5.395
3210	Entnahmen Lebenshaltung	€ / Betrieb	19.666	24.065	12.268
3395	Nettoentnahmen	€ / nAK	22.770	40.870	6.468

Spezialisierte Schafbetriebe in ausgewählten Bundesländern
Natürliche Personen mit Betriebs- Bezug
nach "Ordentliches Ergebnis + Personalaufwand je AK"

Blatt 5 von 5

Kenn-zahl	Bezeichnung	Maß-einheit	Betriebe gesamt	oberes Viertel	unteres Viertel
0001	Betriebe	Anzahl	62	16	16
00	Anzahl Mutterschafe	St. / Betrieb	549,37	652,34	309,93
01	Wolle	kg / Schaf	5,19	3,93	5,49
02	lebend geborene Lämmer	St. / Mutter	0,98	1,00	0,90
03	aufgezogene Lämmer	St. / Mutter	0,93	0,97	0,85
04	verkaufte Lämmer	St. / Mutter	0,75	0,69	0,59
05	Erlös Wolle	€ / dt	74,23	120,05	63,46
06	Erlös Lamm	€ / Lamm	93,36	96,05	92,68
07	Verluste Mutterschafe	%	4,52	2,90	7,50
08	Viehbesatz Mutterschafe	VE / 100 ha LF	31,61	27,52	32,28
09	Viehbesatz Ziegen	VE / 100 ha LF	0,61	0,65	1,69
10	Tiervermögen Schafe	€ / Betrieb	41.232,18	50.785,63	25.001,88
11	Veränderung Tiervermögen Schafe	€ / Betrieb	-609,27	-293,75	210,63
12	Umsatzerl. aus Erzeugnissen der Schafhaltung	€ / Betrieb	52.329,62	66.603,84	23.756,03
13	Umsatzerl. aus Erzeugnissen der Ziegenhaltung	€ / Betrieb	130,75	248,16	155,02
14	Tierzukauf Zuchtböcke	€ / Betrieb	1.098,42	2.465,35	150,90
15	Zukauf Kraft- u. Mineralfutter (Schafe u. Ziegen)	€ / Betrieb	12.135,91	10.165,77	8.099,44
16	Zukauf Rauh- u. Saftfutter (Schafe u. Ziegen)	€ / Betrieb	2.227,63	4.595,60	597,60
17	Aushilfskräfte	AK / Betrieb	0,07	0,14	0,06
18	Löhne für nichtständige AK	€ / Betrieb	1.106,24	2.020,99	322,68
19	Umsatzerlöse aus Hofladen	€ / Betrieb	144,79	557,56	0,00
20	Umsatzerlöse aus Landschaftspflege	€ / Betrieb	2.424,02	8.509,10	205,19

Spezialisierte Schafbetriebe in ausgewählten Bundesländern
Natürliche Personen mit ha- Bezug
nach Anzahl Mutterschafe je ha Grünland und sonst. Futterfläche
und nach "Ordentliches Ergebnis + Personalaufwand je AK"

Kenn-zahl	Bezeichnung	Maß-einheit	Muttersch. / ha GL und so. Futterflä. < 7,5 gesamt	ob. Viertel	unt. Viertel
0001	Betriebe	Anzahl	58	15	15
	Faktorausstattung				
1006	Wirtschaftliche Betriebsgröße	€ / ha LF	975	887	1.211
1030	Landw. genutzte Fläche (LF)	ha / Betrieb	180,7	245,9	108,0
1033	dar. zugepachtete LF (Netto)	ha / Betrieb	145,1	191,3	91,6
1150	Ackerfläche	% LF	9,7	5,6	13,4
1160	Dauergrünland	% LF	90,2	94,4	86,5
1056	Ertragsmesszahl	EMZ / a	28	27	34
1110	Arbeitskräfte insgesamt	AK / Betrieb	2,23	2,26	1,84
1113	dar. Familienarbeitskräfte	FAK / Betrieb	1,57	1,51	1,71
1120	Nicht entlohnte Arbeitskräfte	nAK / Betrieb	1,50	1,51	1,60
1114	AK-Besatz	AK / 100 ha LF	1,24	0,92	1,70
1130	Lohnansatz	€ / Betrieb	45.863	46.061	48.650
	Produktionsstruktur				
1151	Ackerfläche (Anfang des Jahres)	ha AF / Betrieb	18,0	13,5	14,4
1210	dar. Getreide (ohne Körnermais)	% AF	48,0	56,2	45,7
1230	dar. Ölfrüchte, Hülsenfr., Faserpflanzen	% AF	4,5	11,6	2,1
1237	dar. Winterraps	% AF	0,9	0,0	1,9
1240	dar. Kartoffeln	% AF	0,2	0,0	0,1
1250	dar. Zuckerrüben	% AF	0,1	0,2	0,0
1271	dar. Silomais	% AF	6,8	8,9	0,0
1275	dar. sonst. Ackerfutter	% AF	32,3	21,7	48,8
1284	dar. nachwachs. Rohstoffe / Energiepflanzen	% AF	0,0	0,0	0,0
1300	Viehbesatz	VE / 100 ha LF	47,2	42,4	50,1
1330	dar. Rinder	VE / 100 ha LF	1,4	1,8	0,6
1335	dar. Milchkühe	VE / 100 ha LF	0,4	1,3	0,0
1336	dar. Mutter- und Ammenkühe	VE / 100 ha LF	0,5	0,0	0,3
1339	dar. Jung- und Mastvieh	VE / 100 ha LF	0,4	0,4	0,1
1350	dar. Schweine	VE / 100 ha LF	0,1	0,0	0,0
1351	dar. Mastschweine und Läufer	VE / 100 ha LF	0,0	0,0	0,0
1352	dar. Zuchtsauen	VE / 100 ha LF	0,0	0,0	0,0
1340	dar. Schafe	VE / 100 ha LF	44,8	39,9	48,4
1320	dar. Pferde	VE / 100 ha LF	0,2	0,1	0,3
1391	Rauhfutterverzehrer	GV / Betrieb	85,1	104,7	54,3
	Erträge, Leistungen, Preise				
1411	Getreide (ohne Körnermais)	dt / ha	47	58	41
1420	dar. Weizen	dt / ha	63	59	58
1426	dar. Wintergerste	dt / ha	59	59	54
1427	dar. Sommergerste	dt / ha	34	27	41
1433	dar. Roggen	dt / ha	29	66	20
1434	dar. Triticale	dt / ha	42	68	28
1465	Raps	dt / ha	30		30
1472	Kartoffeln	dt / ha	162		682
1473	Zuckerrüben	dt / ha	701	701	
1631	Milchleistung (4 % Fett)	kg / Kuh	6.496	6.496	
1632	Milchleistung (nat. Fettgehalt)	kg / Kuh	6.767	6.767	
1612	Lebend geborene Ferkel	Ferkel / Sau	6		
1511	Getreideerlös insges.(netto; o. Körnermais)	€ / dt	12,51	13,09	10,48
1520	Weizenerlös (netto)	€ / dt	13,43	14,30	11,19
1526	Wintergersteerlös (netto)	€ / dt	10,68	10,94	10,00
1527	Sommergersteerlös (netto)	€ / dt	11,04		
1533	Roggenerlös (netto)	€ / dt			
1534	Triticaleerlös (netto)	€ / dt	11,19	13,28	9,68
1565	Rapserlös (netto)	€ / dt	36,42		40,29
1572	Kartoffelerlös (netto)	€ / dt	19,15		
1573	Zuckerrübenerlös (netto)	€ / dt	4,84	4,84	
1731	Milcherlös (netto bei 4 % Fett)	€ / dt	33,86	33,86	
1732	Milcherlös (netto bei nat. Fettgehalt)	€ / dt	32,51	32,51	

Spezialisierte Schafbetriebe in ausgewählten Bundesländern
Natürliche Personen mit ha- Bezug
nach Anzahl Mutterschafe je ha Grünland und sonst. Futterfläche
und nach "Ordentliches Ergebnis + Personalaufwand je AK"

Kenn-zahl	Bezeichnung	Maß-einheit	Muttersch. / ha GL und so. Futterflä. < 7,5 gesamt	ob. Viertel	unt. Viertel
0001	Betriebe	Anzahl	58	15	15
	Bilanz				
2000	Summe Aktiva (Bilanzvermögen)	€ / Betrieb	445.551	620.280	262.314
2000	Summe Aktiva (Bilanzvermögen)	€ / ha LF	2.466	2.523	2.429
2100	Sachanlagen gesamt	€ / ha LF	1.693	1.627	1.764
2111	dar. Boden	€ / ha LF	781	640	672
2115	dar. Gebäude, baul. Anlagen	€ / ha LF	388	389	540
2120	dar. techn. Anlagen u. Maschinen	€ / ha LF	379	411	337
2130	dar. andere Anlagen insges.	€ / ha LF	106	93	208
2160	dar. Anlagen im Bau, Anzahlungen	€ / ha LF	34	94	0
2200	Finanzanlagen	€ / ha LF	11	2	2
2211	dar. Anteile an verbund. Untern.	€ / ha LF	0	0	0
2213	dar. Beteiligungen	€ / ha LF	2	2	2
2300	Tiervermögen	€ / ha LF	253	228	270
2320	dar. Rinder	€ / ha LF	11	14	4
2330	dar. Schweine	€ / ha LF	0	0	0
2400	Umlaufvermögen (ohne Tiere)	€ / ha LF	488	661	321
2410	dav. Vorräte	€ / ha LF	139	128	128
2412	dar. Feldinventar	€ / ha LF	128	119	126
2420	dav. Finanzumlaufvermögen	€ / ha LF	350	533	202
2431	dar. Forderungen aus Liefer. u. Leist.	€ / ha LF	41	49	22
2450	dar. Bank, Kasse	€ / ha LF	235	402	138
9041	Eigenkapital (+ 50% Sonderposten)	€ / ha LF	1.699	1.801	1.604
3600	dar. Geschäftsguth., gez. Kapital	€ / ha LF	0	0	0
3140	Sonderposten gesamt	€ / ha LF	63	88	70
3400	Rückstellungen	€ / ha LF	17	8	12
3500	Verbindlichkeiten	€ / ha LF	712	661	761
3510	dar. geg. Kreditinstituten	€ / ha LF	644	632	655
3521	dar. aus Lieferungen u. Leistungen	€ / ha LF	44	12	32
9280	Anlagenintensität	%	55	53	65
9281	Veralterungsgrad abnutzbares Anlagenverm.	%	37	44	40
9292	Fremdkapitaldeckung II	%	164	194	147
	Investitionen, Finanzierung				
8300	Bruttoinvestitionen	€ / ha LF	236	258	260
8231	Zugang Boden	€ / ha LF	12	0	47
8232	Zugang Wirtschaftsgeb.u.baul. Anl.	€ / ha LF	12	0	0
8251	Zugang Anlagen im Bau, Anzahlung	€ / ha LF	71	131	21
8241	Zugang techn. Anlagen u. Masch.	€ / ha LF	110	107	102
2800	Veränderung Tiervermögen	€ / ha LF	-3	2	-9
8400	Nettoinvestitionen	€ / ha LF	87	113	69
8401	Nettoinvestitionen	€ / AK	7.061	12.256	4.085
8404	Veränderung Sachanlageverm. (o. Boden)	%	8	11	4
9314	Nettoverbindlichkeiten	€ / ha LF	362	128	559
9315	Veränd. Nettoverbindlichkeiten	€ / ha LF	16	-36	94
9318	Tilg.von Verbindlk.ges.(incl.Verm.auseinand.)	€ / ha LF	101	66	100
2920	Veränd. Finanzumlaufvermögen	€ / ha LF	16	90	-35
3822	Veränderung Sonder-AfA	€ / ha LF	-1	-2	0

Spezialisierte Schafbetriebe in ausgewählten Bundesländern
Natürliche Personen mit ha- Bezug
nach Anzahl Mutterschafe je ha Grünland und sonst. Futterfläche
und nach "Ordentliches Ergebnis + Personalaufwand je AK"

Kenn-zahl	Bezeichnung	Maß-einheit	Muttersch. / ha GL und so. Futterflä. < 7,5 gesamt	ob. Viertel	unt. Viertel
0001	Betriebe	Anzahl	58	15	15
	Gewinn- und Verlustrechnung				
	Ertrag				
4010	**Umsatzerlöse**	€ / ha LF	394	384	344
4100	dar. landwirtschaftl. Pflanzenprod.	€ / ha LF	24	12	62
4112	dar. Getreide (ohne Körnermais)	€ / ha LF	9	7	7
4120	dar. Ölfr., Hülsenfr., Faserpfl.	€ / ha LF	1	0	3
4130	dar. Kartoffeln	€ / ha LF	0	0	0
4140	dar. Zuckerrüben	€ / ha LF	0	0	0
4173	dar. nachwachs. Rohstoffe / Energiepfl.	€ / ha LF	0	0	0
4200	dar. Tierproduktion	€ / ha LF	310	297	244
4220	dar. Rinder	€ / ha LF	5	7	0
4230	dar. Milch	€ / ha LF	10	27	0
4240	dar. Schweine	€ / ha LF	0	0	0
4260	dar. Geflügel, Eier	€ / ha LF	1	0	0
4300	dar. Obst, Weinbau	€ / ha LF	0	0	0
4360	dar. Nebenbetr.,Handel,Dienstleist.	€ / ha LF	59	75	38
4378	dar. Mieten u. Pachten	€ / ha LF	4	1	3
4379	dar. zeitraumzugehörige Ust.	€ / ha LF	0	0	0
4368	dar. Lohnarbeit, Masch.miete	€ / ha LF	33	30	21
4400	**Bestandsveränderungen**	€ / ha LF	-3	1	-10
4500	**Sonst. betr. Erträge**	€ / ha LF	698	745	652
4510	dar. Zulagen u. Zuschüsse	€ / ha LF	638	667	570
4660	dar. betriebsbezogene Zahlungen	€ / ha LF	615	656	552
4670	dar. EU-Direktzahlungen (bis WJ 14/15 Betriebsprämie	€ / ha LF	276	271	291
4671	dav. Basisprämie - gültig ab WJ 15/16	€ / ha LF	184	189	186
4672	dav. Greening-Prämie - gültig ab WJ 15/16	€ / ha LF	81	74	86
4673	dav. Umverteilungsprämie - gültig ab WJ 15/16	€ / ha LF	10	7	18
4674	dav. Förderung für Junglandwirte - gültig ab WJ 15/1	€ / ha LF	0	1	0
4680	dar. Ausgleichszulage	€ / ha LF	79	110	41
4690	dar. für umweltger. Agrarprod.	€ / ha LF	254	264	218
4698	dar. sonstige Zuschüsse	€ / ha LF	3	3	2
4520	dar. aufwandsbezogene Zahlungen	€ / ha LF	18	8	14
4560	dar. Agrardieselerstattung	€ / ha LF	9	8	9
4550	dar. Investitionszuschüsse	€ / ha LF	7	0	0
4900	dar. zeitraumfremde Erträge	€ / ha LF	17	13	38
	Aufwand				
5100	**Materialaufwand**	€ / ha LF	309	284	313
5110	dar. Pflanzenproduktion	€ / ha LF	31	30	27
5111	dar. Saat- u. Pflanzgut	€ / ha LF	6	8	4
5112	dar. Düngemittel	€ / ha LF	12	12	9
5113	dar. Pflanzenschutz	€ / ha LF	4	3	7
5210	dar. Tierproduktion	€ / ha LF	165	146	145
5211	dar. Tierzukauf	€ / ha LF	25	24	10
5280	dar. Futtermittelzukauf	€ / ha LF	93	76	88
5292	dar. Tierarzt	€ / ha LF	21	22	22
5293	dar. Besamung	€ / ha LF	0	1	0
5294	dar. sonst. bezogene Leist. Tierprod.	€ / ha LF	14	16	7
5330	dar. Nebenbetr.,Handel,Dienstleist.	€ / ha LF	5	1	26
5350	dar. sonst. Materialaufwand	€ / ha LF	108	107	116
5352	dar. Heizmat., Strom	€ / ha LF	9	8	8
5354	dar. Wasser, Abwasser	€ / ha LF	4	4	4
5355	dar. Treib- u. Schmierstoffe	€ / ha LF	51	46	55
5357	dar. Lohnarbeit, Masch.miete	€ / ha LF	42	48	47

Spezialisierte Schafbetriebe in ausgewählten Bundesländern
Natürliche Personen mit ha- Bezug
nach Anzahl Mutterschafe je ha Grünland und sonst. Futterfläche
und nach "Ordentliches Ergebnis + Personalaufwand je AK"

Blatt 4 von 5

Kenn-zahl	Bezeichnung	Maß-einheit	Muttersch. / ha GL und so. Futterflä. < 7,5 gesamt	ob. Viertel	unt. Viertel
0001	Betriebe	Anzahl	58	15	15
	Aufwand				
5500	**Personalaufwand (ohne BUV)**	€ / ha LF	106	87	61
5501	Personalaufwand (ohne BUV)	€ / eAK	26.137	28.324	28.563
5600	**Betriebswirtschaftliche AfA**	€ / ha LF	128	120	172
5636	dar. Wirtschaftsgeb. u. baul. Anl.	€ / ha LF	32	34	38
5642	dar. Maschinen u. Geräte	€ / ha LF	59	52	70
5641	dar. Betriebsvorrichtungen	€ / ha LF	6	12	2
5700	**Sonst. betriebl. Aufwand**	€ / ha LF	247	197	294
5710	dar. Unterhaltung	€ / ha LF	72	53	80
5715	dar. Gebäude u. baul. Anlagen	€ / ha LF	10	9	19
5720	dar. techn. Anl., Masch.,Fuhrp.	€ / ha LF	62	44	61
5730	dar. Betriebsversicherung	€ / ha LF	49	43	60
5731	dar. betriebliche Unfallversicherung	€ / ha LF	11	9	14
5742	dar. Pachten	€ / ha LF	47	34	61
5765	Pachtpreis / ha Pachtfläche	€ / ha	62	50	72
5764	dar. zeitraumzugehörige Vorsteuer	€ / ha LF	10	9	19
5770	dar. zeitraumfremder Aufwand	€ / ha LF	10	17	16
	Unternehmensergebnis				
6000	**Betriebsergebnis**	€ / ha LF	299	442	146
4000	Betriebliche Erträge	€ / ha LF	1.089	1.130	987
5000	Betriebliche Aufwendungen	€ / ha LF	790	688	841
7000	**Finanzergebnis**	€ / ha LF	-17	-14	-21
7230	dar. Zinsaufwand	€ / ha LF	17	14	21
7800	Steuern vom Einkommen u. Ertrag	€ / ha LF	0	0	0
7900	Sonstige Steuern	€ / ha LF	6	3	10
7910	Unternehmensertrag	€ / ha LF	1.089	1.130	987
7920	Unternehmensaufwand vor Steuern	€ / ha LF	814	705	872
	Rentabilität				
9000	Gewinn/Jahresübersch. vor Steuern	€ / Betrieb	49.772	104.344	12.460
9000	Gewinn/Jahresübersch. vor Steuern	€ / ha LF	276	424	115
9004	Ordentliches Ergebnis	€ / Betrieb	48.595	105.271	10.066
9004	Ordentliches Ergebnis	€ / ha LF	269	428	93
9006	Gewinn + Personalaufwand (ohne BUV)	€ / AK	30.856	55.538	10.391
9007	Ordentliches Ergeb. + Personalaufw. (o. BUV)	€ / AK	30.329	55.947	9.086
9008	Ordentliches Ergeb. + Personalaufw. (o. BUV)	€ / ha LF	375	515	154
9071	Betriebseinkommen	€ / ha LF	443	568	242
9073	Relative Faktorentlohnung	%	87,0	118,1	37,5
9103	Ordentliche Rentabilitätsrate	%	1,4	21,3	-36,2
9120	Gesamtkapitalrentabilität	%	1,3	10,1	-13,8
9131	Eigenkapitalrentabilität (ohne Boden)	%	0,0	11,0	0,0
	Liquidität / Stabilität				
9601	Liquidität 1. Grades	%	191	464	167
9221	Cashflow I	€ / ha LF	409	538	280
9223	Cashflow III (zur Neufinanzierung verfügbar)	€ / ha LF	134	245	73
9240	Kapitaldienst	€ / ha LF	118	80	121
9231	Langfristige Kapitaldienstgrenze	€ / ha LF	89	222	-27
9232	Mittelfristige Kapitaldienstgrenze	€ / ha LF	121	256	11
9233	Kurzfristige Kapitaldienstgrenze	€ / ha LF	217	342	145
9241	Ausschöpf. d. langfr. Kapitaldienstgr.	%	133	36	<Null
9242	Ausschöpf. d. mittelfr. Kapitaldienstgr.	%	98	31	1.071
9243	Ausschöpf. d. kurzfr. Kapitaldienstgr.	%	54	23	83
9270	Eigenkapitalquote	%	69	71	66
9230	Eigenkapitalveränderung	€ / ha LF	74	164	-18
9239	Bereinigte Eigenkapitalveränderung	€ / ha LF	72	207	-48
9238	Bereinigte Eigenkapitalveränderung	€ / AK	5.800	22.538	-2.845
	Unternehmerfamilie				
9502	Gesamteinkommen	€ / Betrieb	53.576	107.133	18.890
9503	Verfügbares Einkommen	€ / Betrieb	40.659	91.631	11.502
3210	Entnahmen Lebenshaltung	€ / Betrieb	20.031	24.037	13.329
3395	Nettoentnahmen	€ / nAK	22.766	38.626	8.641

Spezialisierte Schafbetriebe in ausgewählten Bundesländern
Natürliche Personen mit ha- Bezug
nach Anzahl Mutterschafe je ha Grünland und sonst. Futterfläche
und nach "Ordentliches Ergebnis + Personalaufwand je AK"

Blatt 5 von 5

Kenn-zahl	Bezeichnung	Maß-einheit	Muttersch. / ha GL und so. Futterflä. < 7,5		
			gesamt	ob. Viertel	unt. Viertel
0001	Betriebe	Anzahl	58	15	15
00	Anzahl Mutterschafe	St. / Betrieb	562,92	641,53	360,97
01	Wolle	kg / Schaf	5,22	3,80	5,29
02	lebend geborene Lämmer	St. / Mutter	0,98	1,00	0,93
03	aufgezogene Lämmer	St. / Mutter	0,93	0,97	0,85
04	verkaufte Lämmer	St. / Mutter	0,75	0,69	0,64
05	Erlös Wolle	€ / dt	72,64	119,12	67,14
06	Erlös Lamm	€ / Lamm	92,73	93,39	91,40
07	Verluste Mutterschafe	%	4,59	3,15	8,53
08	Viehbesatz Mutterschafe	VE / 100 ha LF	31,16	26,09	33,43
09	Viehbesatz Ziegen	VE / 100 ha LF	0,51	0,67	0,84
10	Tiervermögen Schafe	€ / ha LF	235,43	207,00	259,68
11	Veränderung Tiervermögen Schafe	€ / ha LF	-3,71	-1,31	-6,69
12	Umsatzerl. aus Erzeugnissen der Schafhaltung	€ / ha LF	292,60	259,90	239,29
13	Umsatzerl. aus Erzeugnissen der Ziegenhaltung	€ / ha LF	0,72	1,08	1,16
14	Tierzukauf Zuchtböcke	€ / ha LF	5,53	8,16	1,61
15	Zukauf Kraft- u. Mineralfutter (Schafe u. Ziegen)	€ / ha LF	69,03	42,31	76,21
16	Zukauf Rauh- u. Saftfutter (Schafe u. Ziegen)	€ / ha LF	12,50	18,00	11,21
17	Aushilfskräfte	AK / Betrieb	0,05	0,11	0,02
18	Löhne für nichtständige AK	€ / ha LF	5,52	5,85	3,19
19	Umsatzerlöse aus Hofladen	€ / ha LF	0,86	2,42	0,00
20	Umsatzerlöse aus Landschaftspflege	€ / ha LF	14,23	36,60	2,03

Spezialisierte Schafbetriebe in ausgewählten Bundesländern
Natürliche Personen mit Betriebs- Bezug
nach Anzahl Mutterschafe je ha Grünland und sonst. Futterfläche
und nach "Ordentliches Ergebnis + Personalaufwand je AK"

Kenn-zahl	Bezeichnung	Maß-einheit	Mutterscha. / ha GL und so. Futterflä. < 7,5 gesamt	ob. Viertel	unt. Viertel
0001	Betriebe	Anzahl	58	15	15
	Faktorausstattung				
1006	Wirtschaftliche Betriebsgröße	€ / ha LF	975	887	1.211
1030	Landw. genutzte Fläche (LF)	ha / Betrieb	180,7	245,9	108,0
1033	dar. zugepachtete LF (Netto)	ha / Betrieb	145,1	191,3	91,6
1150	Ackerfläche	% LF	9,7	5,6	13,4
1160	Dauergrünland	% LF	90,2	94,4	86,5
1056	Ertragsmesszahl	EMZ / a	28	27	34
1110	Arbeitskräfte insgesamt	AK / Betrieb	2,23	2,26	1,84
1113	dar. Familienarbeitskräfte	FAK / Betrieb	1,57	1,51	1,71
1120	Nicht entlohnte Arbeitskräfte	nAK / Betrieb	1,50	1,51	1,60
1114	AK-Besatz	AK / 100 ha LF	1,24	0,92	1,70
1130	Lohnansatz	€ / Betrieb	45.863	46.061	48.650
	Produktionsstruktur				
1151	Ackerfläche (Anfang des Jahres)	ha AF / Betrieb	18,0	13,5	14,4
1210	dar. Getreide (ohne Körnermais)	ha / Betrieb	8,7	7,6	6,6
1230	dar. Ölfrüchte, Hülsenfr., Faserpflanzen	ha / Betrieb	0,8	1,6	0,3
1237	dar. Winterraps	ha / Betrieb	0,2	0,0	0,3
1240	dar. Kartoffeln	ha / Betrieb	0,0	0,0	0,0
1250	dar. Zuckerrüben	ha / Betrieb	0,0	0,0	0,0
1271	dar. Silomais	ha / Betrieb	1,2	1,2	0,0
1275	dar. sonst. Ackerfutter	ha / Betrieb	5,8	2,9	7,0
1284	dar. nachwachs. Rohstoffe / Energiepflanzen	ha / Betrieb	0,0	0,0	0,0
1300	Viehbesatz	VE / 100 ha LF	47,2	42,4	50,1
1330	dar. Rinder	Stück / Betrieb	3,6	5,4	0,7
1335	dar. Milchkühe	Stück / Betrieb	0,8	3,1	0,0
1336	dar. Mutter- und Ammenkühe	Stück / Betrieb	0,9	0,0	0,3
1339	dar. Jung- und Mastvieh	Stück / Betrieb	1,6	1,9	0,3
1350	dar. Schweine	Stück / Betrieb	0,6	0,0	0,0
1351	dar. Mastschweine und Läufer	Stück / Betrieb	0,2	0,0	0,0
1352	dar. Zuchtsauen	Stück / Betrieb	0,1	0,0	0,0
1340	dar. Schafe	Stück / Betrieb	989,5	1.247,2	625,2
1320	dar. Pferde	Stück / Betrieb	0,4	0,1	0,2
1391	Rauhfutterverzehrer	GV / Betrieb	85,1	104,7	54,3
	Erträge, Leistungen, Preise				
1411	Getreide (ohne Körnermais)	dt / ha	47	58	41
1420	dar. Weizen	dt / ha	63	59	58
1426	dar. Wintergerste	dt / ha	59	59	54
1427	dar. Sommergerste	dt / ha	34	27	41
1433	dar. Roggen	dt / ha	29	66	20
1434	dar. Triticale	dt / ha	42	68	28
1465	Raps	dt / ha	30		30
1472	Kartoffeln	dt / ha	162		682
1473	Zuckerrüben	dt / ha	701	701	
1631	Milchleistung (4 % Fett)	kg / Kuh	6.496	6.496	
1632	Milchleistung (nat. Fettgehalt)	kg / Kuh	6.767	6.767	
1612	Lebend geborene Ferkel	Ferkel / Sau	6		
1511	Getreideerlös insges.(netto; o. Körnermais)	€ / dt	12,51	13,09	10,48
1520	Weizenerlös (netto)	€ / dt	13,43	14,30	11,19
1526	Wintergersteerlös (netto)	€ / dt	10,68	10,94	10,00
1527	Sommergersteerlös (netto)	€ / dt	11,04		
1533	Roggenerlös (netto)	€ / dt			
1534	Triticaleerlös (netto)	€ / dt	11,19	13,28	9,68
1565	Rapserlös (netto)	€ / dt	36,42		40,29
1572	Kartoffelerlös (netto)	€ / dt	19,15		
1573	Zuckerrübenerlös (netto)	€ / dt	4,84	4,84	
1731	Milcherlös (netto bei 4 % Fett)	€ / dt	33,86	33,86	
1732	Milcherlös (netto bei nat. Fettgehalt)	€ / dt	32,51	32,51	

Spezialisierte Schafbetriebe in ausgewählten Bundesländern
Natürliche Personen mit Betriebs- Bezug
nach Anzahl Mutterschafe je ha Grünland und sonst. Futterfläche
und nach "Ordentliches Ergebnis + Personalaufwand je AK"

Kenn-zahl	Bezeichnung	Maß-einheit	Mutterscha. / ha GL und so. Futterflä. < 7,5 gesamt	ob. Viertel	unt. Viertel
0001	Betriebe	Anzahl	58	15	15
	Bilanz				
2000	Summe Aktiva (Bilanzvermögen)	€ / Betrieb	445.551	620.280	262.314
2000	Summe Aktiva (Bilanzvermögen)	€ / ha LF	2.466	2.523	2.429
2100	Sachanlagen gesamt	€ / Betrieb	305.890	399.962	190.482
2111	dar. Boden	€ / Betrieb	141.150	157.378	72.528
2115	dar. Gebäude, baul. Anlagen	€ / Betrieb	70.169	95.617	58.282
2120	dar. techn. Anlagen u. Maschinen	€ / Betrieb	68.497	100.952	36.369
2130	dar. andere Anlagen insges.	€ / Betrieb	19.150	22.786	22.455
2160	dar. Anlagen im Bau, Anzahlungen	€ / Betrieb	6.117	23.228	3
2200	Finanzanlagen	€ / Betrieb	2.068	425	227
2211	dar. Anteile an verbund. Untern.	€ / Betrieb	0	0	0
2213	dar. Beteiligungen	€ / Betrieb	387	415	186
2300	Tiervermögen	€ / Betrieb	45.720	56.031	29.158
2320	dar. Rinder	€ / Betrieb	1.905	3.562	474
2330	dar. Schweine	€ / Betrieb	53	0	0
2400	Umlaufvermögen (ohne Tiere)	€ / Betrieb	88.163	162.584	34.704
2410	dav. Vorräte	€ / Betrieb	25.154	31.417	13.846
2412	dar. Feldinventar	€ / Betrieb	23.172	29.185	13.561
2420	dav. Finanzumlaufvermögen	€ / Betrieb	63.247	131.167	21.780
2431	dar. Forderungen aus Liefer. u. Leist.	€ / Betrieb	7.344	11.979	2.365
2450	dar. Bank, Kasse	€ / Betrieb	42.436	98.742	14.903
9041	Eigenkapital (+ 50% Sonderposten)	€ / Betrieb	306.922	442.978	173.192
3600	dar. Geschäftsguth., gez. Kapital	€ / Betrieb	0	0	0
3140	Sonderposten gesamt	€ / Betrieb	11.424	21.664	7.590
3400	Rückstellungen	€ / Betrieb	3.032	1.984	1.334
3500	Verbindlichkeiten	€ / Betrieb	128.695	162.606	82.180
3510	dar. geg. Kreditinstituten	€ / Betrieb	116.401	155.377	70.680
3521	dar. aus Lieferungen u. Leistungen	€ / Betrieb	7.889	3.065	3.456
9280	Anlagenintensität	%	55	53	65
9281	Veralterungsgrad abnutzbares Anlagenverm.	%	37	44	40
9292	Fremdkapitaldeckung II	%	164	194	147
	Investitionen, Finanzierung				
8300	Bruttoinvestitionen	€ / Betrieb	42.704	63.338	28.063
8231	Zugang Boden	€ / Betrieb	2.106	0	5.125
8232	Zugang Wirtschaftsgeb.u.baul. Anl.	€ / Betrieb	2.125	0	0
8251	Zugang Anlagen im Bau, Anzahlung	€ / Betrieb	12.896	32.242	2.227
8241	Zugang techn. Anlagen u. Masch.	€ / Betrieb	19.932	26.355	11.030
2800	Veränderung Tiervermögen	€ / Betrieb	-504	585	-992
8400	Nettoinvestitionen	€ / Betrieb	15.763	27.739	7.498
8401	Nettoinvestitionen	€ / AK	7.061	12.256	4.085
8404	Veränderung Sachanlageverm. (o. Boden)	%	8	11	4
9314	Nettoverbindlichkeiten	€ / Betrieb	65.448	31.439	60.400
9315	Veränd. Nettoverbindlichkeiten	€ / Betrieb	2.888	-8.933	10.163
9318	Tilg.von Verbindlk.ges.(incl.Verm.auseinand.)	€ / Betrieb	18.259	16.148	10.798
2920	Veränd. Finanzumlaufvermögen	€ / Betrieb	2.919	22.117	-3.832
3822	Veränderung Sonder-AfA	€ / Betrieb	-220	-610	-27

Spezialisierte Schafbetriebe in ausgewählten Bundesländern
Natürliche Personen mit Betriebs- Bezug
nach Anzahl Mutterschafe je ha Grünland und sonst. Futterfläche
und nach "Ordentliches Ergebnis + Personalaufwand je AK"

Kenn-zahl	Bezeichnung	Maß-einheit	Mutterscha. / ha GL und so. Futterflä. < 7,5 gesamt	ob. Viertel	unt. Viertel
0001	Betriebe	Anzahl	58	15	15
	Gewinn- und Verlustrechnung				
	Ertrag				
4010	**Umsatzerlöse**	€ / Betrieb	71.145	94.419	37.186
4100	dar. landwirtschaftl. Pflanzenprod.	€ / Betrieb	4.327	2.980	6.742
4112	dar. Getreide (ohne Körnermais)	€ / Betrieb	1.657	1.796	726
4120	dar. Ölfr., Hülsenfr., Faserpfl.	€ / Betrieb	180	0	325
4130	dar. Kartoffeln	€ / Betrieb	13	0	1
4140	dar. Zuckerrüben	€ / Betrieb	28	109	0
4173	dar. nachwachs. Rohstoffe / Energiepfl.	€ / Betrieb	0	0	0
4200	dar. Tierproduktion	€ / Betrieb	56.067	73.037	26.350
4220	dar. Rinder	€ / Betrieb	903	1.622	50
4230	dar. Milch	€ / Betrieb	1.730	6.687	0
4240	dar. Schweine	€ / Betrieb	36	0	0
4260	dar. Geflügel, Eier	€ / Betrieb	137	0	0
4300	dar. Obst, Weinbau	€ / Betrieb	0	0	0
4360	dar. Nebenbetr.,Handel,Dienstleist.	€ / Betrieb	10.657	18.340	4.064
4378	dar. Mieten u. Pachten	€ / Betrieb	763	311	285
4379	dar. zeitraumzugehörige Ust.	€ / Betrieb	0	0	0
4368	dar. Lohnarbeit, Masch.miete	€ / Betrieb	6.013	7.257	2.235
4400	**Bestandsveränderungen**	€ / Betrieb	-560	237	-1.041
4500	**Sonst. betr. Erträge**	€ / Betrieb	126.169	183.125	70.413
4510	dar. Zulagen u. Zuschüsse	€ / Betrieb	115.225	164.127	61.535
4660	dar. betriebsbezogene Zahlungen	€ / Betrieb	111.048	161.320	59.652
4670	dar. EU-Direktzahlungen (bis WJ 14/15 Betriebsprämie	€ / Betrieb	49.806	66.700	31.386
4671	dav. Basisprämie - gültig ab WJ 15/16	€ / Betrieb	33.256	46.502	20.115
4672	dav. Greening-Prämie - gültig ab WJ 15/16	€ / Betrieb	14.665	18.196	9.311
4673	dav. Umverteilungsprämie - gültig ab WJ 15/16	€ / Betrieb	1.817	1.742	1.961
4674	dav. Förderung für Junglandwirte - gültig ab WJ 15/1	€ / Betrieb	67	260	0
4680	dar. Ausgleichszulage	€ / Betrieb	14.227	26.946	4.423
4690	dar. für umweltger. Agrarprod.	€ / Betrieb	45.908	64.818	23.584
4698	dar. sonstige Zuschüsse	€ / Betrieb	549	856	172
4520	dar. aufwandsbezogene Zahlungen	€ / Betrieb	3.329	1.893	1.458
4560	dar. Agrardieselerstattung	€ / Betrieb	1.550	1.886	927
4550	dar. Investitionszuschüsse	€ / Betrieb	1.200	0	0
4900	dar. zeitraumfremde Erträge	€ / Betrieb	3.033	3.287	4.109
	Aufwand				
5100	**Materialaufwand**	€ / Betrieb	55.884	69.761	33.790
5110	dar. Pflanzenproduktion	€ / Betrieb	5.639	7.423	2.911
5111	dar. Saat- u. Pflanzgut	€ / Betrieb	1.095	1.922	477
5112	dar. Düngemittel	€ / Betrieb	2.155	2.939	922
5113	dar. Pflanzenschutz	€ / Betrieb	804	705	767
5210	dar. Tierproduktion	€ / Betrieb	29.863	35.873	15.628
5211	dar. Tierzukauf	€ / Betrieb	4.588	5.898	1.049
5280	dar. Futtermittelzukauf	€ / Betrieb	16.746	18.707	9.506
5292	dar. Tierarzt	€ / Betrieb	3.854	5.500	2.394
5293	dar. Besamung	€ / Betrieb	39	147	0
5294	dar. sonst. bezogene Leist. Tierprod.	€ / Betrieb	2.514	3.825	705
5330	dar. Nebenbetr.,Handel,Dienstleist.	€ / Betrieb	856	267	2.759
5350	dar. sonst. Materialaufwand	€ / Betrieb	19.524	26.237	12.490
5352	dar. Heizmat., Strom	€ / Betrieb	1.595	1.859	873
5354	dar. Wasser, Abwasser	€ / Betrieb	798	1.082	385
5355	dar. Treib- u. Schmierstoffe	€ / Betrieb	9.228	11.226	5.900
5357	dar. Lohnarbeit, Masch.miete	€ / Betrieb	7.581	11.721	5.065

Spezialisierte Schafbetriebe in ausgewählten Bundesländern
Natürliche Personen mit Betriebs- Bezug
nach Anzahl Mutterschafe je ha Grünland und sonst. Futterfläche und
nach "Ordentliches Ergebnis + Personalaufwand je AK"

Kenn-zahl	Bezeichnung	Maß-einheit	Mutterscha. / ha GL und so. Futterflä. < 7,5 gesamt	ob. Viertel	unt. Viertel
0001	Betriebe	Anzahl	58	15	15
	Aufwand				
5500	**Personalaufwand (ohne BUV)**	€ / Betrieb	19.117	21.356	6.610
5501	Personalaufwand (ohne BUV)	€ / eAK	26.137	28.324	28.563
5600	**Betriebswirtschaftliche AfA**	€ / Betrieb	23.127	29.570	18.615
5636	dar. Wirtschaftsgeb. u. baul. Anl.	€ / Betrieb	5.729	8.362	4.145
5642	dar. Maschinen u. Geräte	€ / Betrieb	10.663	12.702	7.515
5641	dar. Betriebsvorrichtungen	€ / Betrieb	1.159	2.849	209
5700	**Sonst. betriebl. Aufwand**	€ / Betrieb	44.664	48.441	31.757
5710	dar. Unterhaltung	€ / Betrieb	13.066	12.993	8.636
5715	dar. Gebäude u. baul. Anlagen	€ / Betrieb	1.778	2.142	2.080
5720	dar. techn. Anl., Masch.,Fuhrp.	€ / Betrieb	11.258	10.851	6.557
5730	dar. Betriebsversicherung	€ / Betrieb	8.850	10.495	6.438
5731	dar. betriebliche Unfallversicherung	€ / Betrieb	1.997	2.187	1.554
5742	dar. Pachten	€ / Betrieb	8.407	8.367	6.533
5765	Pachtpreis / ha Pachtfläche	€ / ha	62	50	72
5764	dar. zeitraumzugehörige Vorsteuer	€ / Betrieb	1.749	2.331	2.036
5770	dar. zeitraumfremder Aufwand	€ / Betrieb	1.855	4.214	1.715
	Unternehmensergebnis				
6000	**Betriebsergebnis**	€ / Betrieb	53.963	108.653	15.786
4000	Betriebliche Erträge	€ / Betrieb	196.755	277.781	106.558
5000	Betriebliche Aufwendungen	€ / Betrieb	142.792	169.128	90.772
7000	**Finanzergebnis**	€ / Betrieb	-3.105	-3.454	-2.297
7230	dar. Zinsaufwand	€ / Betrieb	3.124	3.481	2.304
7800	Steuern vom Einkommen u. Ertrag	€ / Betrieb	1	1	0
7900	Sonstige Steuern	€ / Betrieb	1.085	855	1.029
7910	Unternehmensertrag	€ / Betrieb	196.774	277.808	106.565
7920	Unternehmensaufwand vor Steuern	€ / Betrieb	147.001	173.464	94.106
	Rentabilität				
9000	Gewinn/Jahresübersch. vor Steuern	€ / Betrieb	49.772	104.344	12.460
9000	Gewinn/Jahresübersch. vor Steuern	€ / ha LF	276	424	115
9004	Ordentliches Ergebnis	€ / Betrieb	48.595	105.271	10.066
9004	Ordentliches Ergebnis	€ / ha LF	269	428	93
9006	Gewinn + Personalaufwand (ohne BUV)	€ / AK	30.856	55.538	10.391
9007	Ordentliches Ergeb. + Personalaufw. (o. BUV)	€ / AK	30.329	55.947	9.086
9008	Ordentliches Ergeb. + Personalaufw. (o. BUV)	€ / Betrieb	67.711	126.627	16.677
9071	Betriebseinkommen	€ / Betrieb	79.954	139.622	26.166
9073	Relative Faktorentlohnung	%	87,0	118,1	37,5
9103	Ordentliche Rentabilitätsrate	%	1,4	21,3	-36,2
9120	Gesamtkapitalrentabilität	%	1,3	10,1	-13,8
9131	Eigenkapitalrentabilität (ohne Boden)	%	0,0	11,0	0,0
	Liquidität / Stabilität				
9601	Liquidität 1. Grades	%	191	464	167
9221	Cashflow I	€ / Betrieb	73.958	132.210	30.253
9223	Cashflow III (zur Neufinanzierung verfügbar)	€ / Betrieb	24.253	60.225	7.830
9240	Kapitaldienst	€ / Betrieb	21.381	19.628	13.097
9231	Langfristige Kapitaldienstgrenze	€ / Betrieb	16.070	54.492	-2.922
9232	Mittelfristige Kapitaldienstgrenze	€ / Betrieb	21.803	62.854	1.223
9233	Kurzfristige Kapitaldienstgrenze	€ / Betrieb	39.276	84.062	15.693
9241	Ausschöpf. d. langfr. Kapitaldienstgr.	%	133	36	<Null
9242	Ausschöpf. d. mittelfr. Kapitaldienstgr.	%	98	31	1.071
9243	Ausschöpf. d. kurzfr. Kapitaldienstgr.	%	54	23	83
9270	Eigenkapitalquote	%	69	71	66
9230	Eigenkapitalveränderung	€ / Betrieb	13.398	40.356	-1.964
9239	Bereinigte Eigenkapitalveränderung	€ / Betrieb	12.948	51.011	-5.221
9238	Bereinigte Eigenkapitalveränderung	€ / AK	5.800	22.538	-2.845
	Unternehmerfamilie				
9502	Gesamteinkommen	€ / Betrieb	53.576	107.133	18.890
9503	Verfügbares Einkommen	€ / Betrieb	40.659	91.631	11.502
3210	Entnahmen Lebenshaltung	€ / Betrieb	20.031	24.037	13.329
3395	Nettoentnahmen	€ / nAK	22.766	38.626	8.641

Spezialisierte Schafbetriebe in ausgewählten Bundesländern
Natürliche Personen mit Betriebs- Bezug
nach Anzahl Mutterschafe je ha Grünland und sonst. Futterfläche
und nach "Ordentliches Ergebnis + Personalaufwand je AK"

Kenn-zahl	Bezeichnung	Maß-einheit	Mutterscha. / ha GL und so. Futterflä. < 7,5		
			gesamt	ob. Viertel	unt. Viertel
0001	Betriebe	Anzahl	58	15	15
00	Anzahl Mutterschafe	St. / Betrieb	562,92	641,53	360,97
01	Wolle	kg / Schaf	5,22	3,80	5,29
02	lebend geborene Lämmer	St. / Mutter	0,98	1,00	0,93
03	aufgezogene Lämmer	St. / Mutter	0,93	0,97	0,85
04	verkaufte Lämmer	St. / Mutter	0,75	0,69	0,64
05	Erlös Wolle	€ / dt	72,64	119,12	67,14
06	Erlös Lamm	€ / Lamm	92,73	93,39	91,40
07	Verluste Mutterschafe	%	4,59	3,15	8,53
08	Viehbesatz Mutterschafe	VE / 100 ha LF	31,16	26,09	33,43
09	Viehbesatz Ziegen	VE / 100 ha LF	0,51	0,67	0,84
10	Tiervermögen Schafe	€ / Betrieb	42.531,12	50.901,33	28.039,33
11	Veränderung Tiervermögen Schafe	€ / Betrieb	-669,57	-323,33	-722,00
12	Umsatzerl. aus Erzeugnissen der Schafhaltung	€ / Betrieb	52.858,93	63.908,51	25.837,19
13	Umsatzerl. aus Erzeugnissen der Ziegenhaltung	€ / Betrieb	129,42	264,71	125,35
14	Tierzukauf Zuchtböcke	€ / Betrieb	998,45	2.005,43	173,61
15	Zukauf Kraft- u. Mineralfutter (Schafe u. Ziegen)	€ / Betrieb	12.469,80	10.404,22	8.229,02
16	Zukauf Rauh- u. Saftfutter (Schafe u. Ziegen)	€ / Betrieb	2.258,26	4.426,38	1.210,82
17	Aushilfskräfte	AK / Betrieb	0,05	0,11	0,02
18	Löhne für nichtständige AK	€ / Betrieb	996,83	1.437,65	344,19
19	Umsatzerlöse aus Hofladen	€ / Betrieb	154,78	594,74	0,00
20	Umsatzerlöse aus Landschaftspflege	€ / Betrieb	2.571,40	8.999,86	218,87

Spezialisierte Schafbetriebe in ausgewählten Bundesländern
Natürliche Personen mit ha-Bezug
untergliedert nach Anzahl Mutterschafe je Betrieb
und nach "Ordentliches Ergebnis + Personalaufwand je AK"

Kenn-zahl	Bezeichnung	Maß-einheit	Anzahl Mutterschafe >= 600 gesamt	ob. Viertel	unt. Viertel	Anzahl Mutterschafe < 600 gesamt	ob. Viertel	unt. Viertel
0001	Betriebe	Anzahl	19	5	5	42	11	11
	Faktorausstattung							
1006	Wirtschaftliche Betriebsgröße	€ / ha LF	975	985	906	999	836	1.507
1030	Landw. genutzte Fläche (LF)	ha / Betrieb	297,2	379,5	238,6	119,7	172,3	72,2
1033	dar. zugepachtete LF (Netto)	ha / Betrieb	230,0	266,7	211,8	99,1	143,2	55,3
1150	Ackerfläche	% LF	10,4	10,8	12,4	10,2	3,1	22,0
1160	Dauergrünland	% LF	89,6	89,2	87,6	89,6	96,8	77,7
1056	Ertragsmesszahl	EMZ / a	30	30	29	27	24	31
1110	Arbeitskräfte insgesamt	AK / Betrieb	3,49	3,72	3,57	1,65	1,68	1,61
1113	dar. Familienarbeitskräfte	FAK / Betrieb	1,85	2,00	2,19	1,45	1,33	1,61
1120	Nicht entlohnte Arbeitskräfte	nAK / Betrieb	1,73	2,00	1,88	1,41	1,33	1,50
1114	AK-Besatz	AK / 100 ha LF	1,17	0,98	1,50	1,38	0,97	2,23
1130	Lohnansatz	€ / Betrieb	52.240	60.061	55.023	43.243	40.907	46.308
	Produktionsstruktur							
1151	Ackerfläche (Anfang des Jahres)	ha AF / Betrieb	32,5	40,5	29,3	12,0	5,2	15,7
1210	dar. Getreide (ohne Körnermais)	% AF	53,3	55,8	37,9	42,8	53,3	35,6
1230	dar. Ölfrüchte, Hülsenfr., Faserpflanzen	% AF	5,9	8,6	2,2	2,5	10,4	1,5
1237	dar. Winterraps	% AF	0,9	0,0	0,0	1,2	0,0	1,2
1240	dar. Kartoffeln	% AF	0,0	0,0	0,0	0,3	0,0	0,1
1250	dar. Zuckerrüben	% AF	0,1	0,2	0,0	0,0	0,0	0,0
1271	dar. Silomais	% AF	13,4	19,3	30,0	2,6	7,7	0,0
1275	dar. sonst. Ackerfutter	% AF	13,5	13,7	0,0	51,1	28,7	60,3
1284	dar. nachwachs. Rohstoffe / Energiepflanzen	% AF	0,0	0,0	0,0	0,0	0,0	0,0
1300	Viehbesatz	VE / 100 ha LF	47,8	44,9	42,5	48,1	42,9	56,0
1330	dar. Rinder	VE / 100 ha LF	2,5	3,5	2,1	0,2	0,0	1,1
1335	dar. Milchkühe	VE / 100 ha LF	0,8	2,4	0,0	0,0	0,0	0,0
1336	dar. Mutter- und Ammenkühe	VE / 100 ha LF	0,8	0,0	1,6	0,1	0,0	0,5
1339	dar. Jung- und Mastvieh	VE / 100 ha LF	0,6	0,7	0,5	0,1	0,0	0,2
1350	dar. Schweine	VE / 100 ha LF	0,2	0,0	0,0	0,0	0,0	0,0
1351	dar. Mastschweine und Läufer	VE / 100 ha LF	0,1	0,0	0,0	0,0	0,0	0,0
1352	dar. Zuchtsauen	VE / 100 ha LF	0,0	0,0	0,0	0,0	0,0	0,0
1340	dar. Schafe	VE / 100 ha LF	44,4	40,4	40,1	47,1	42,4	53,6
1320	dar. Pferde	VE / 100 ha LF	0,3	0,0	0,0	0,2	0,1	0,0
1391	Rauhfutterverzehrer	GV / Betrieb	142,0	171,2	101,5	57,5	74,0	40,7
	Erträge, Leistungen, Preise							
1411	Getreide (ohne Körnermais)	dt / ha	55	63	45	41	59	37
1420	dar. Weizen	dt / ha	69	66	45	52	57	
1426	dar. Wintergerste	dt / ha	60	63	43	62	66	65
1427	dar. Sommergerste	dt / ha				34	27	41
1433	dar. Roggen	dt / ha	30	66	38	20		20
1434	dar. Triticale	dt / ha	47		49	36	68	25
1465	Raps	dt / ha	30			34		41
1472	Kartoffeln	dt / ha				162		682
1473	Zuckerrüben	dt / ha	701	701				
1631	Milchleistung (4 % Fett)	kg / Kuh	6.496	6.496				
1632	Milchleistung (nat. Fettgehalt)	kg / Kuh	6.767	6.767				
1612	Lebend geborene Ferkel	Ferkel / Sau	6					
1511	Getreideerlös insges.(netto; o. Körnermais)	€ / dt	13,44	15,07	9,56	11,89	12,32	10,60
1520	Weizenerlös (netto)	€ / dt	14,07	15,41	9,05	12,94	11,90	
1526	Wintergersteerlös (netto)	€ / dt	10,38	10,58	9,96	10,81	11,06	10,33
1527	Sommergersteerlös (netto)	€ / dt				11,04		
1533	Roggenerlös (netto)	€ / dt						
1534	Triticaleerlös (netto)	€ / dt	9,74		9,74	11,95	13,28	10,68
1565	Rapserlös (netto)	€ / dt	33,58			37,50		33,44
1572	Kartoffelerlös (netto)	€ / dt				19,15		
1573	Zuckerrübenerlös (netto)	€ / dt	4,84	4,84				
1731	Milcherlös (netto bei 4 % Fett)	€ / dt	33,86	33,86				
1732	Milcherlös (netto bei nat. Fettgehalt)	€ / dt	32,51	32,51				

Spezialisierte Schafbetriebe in ausgewählten Bundesländern
Natürliche Personen mit ha-Bezug
untergliedert nach Anzahl Mutterschafe je Betrieb
und nach "Ordentliches Ergebnis + Personalaufwand je AK"

Blatt 2 von 5

Kenn-zahl	Bezeichnung	Maß-einheit	Anzahl Mutterschafe >= 600			Anzahl Mutterschafe < 600		
			gesamt	ob. Viertel	unt. Viertel	gesamt	ob. Viertel	unt. Viertel
0001	Betriebe	Anzahl	19	5	5	42	11	11
	Bilanz							
2000	Summe Aktiva (Bilanzvermögen)	€ / Betrieb	834.694	1.325.806	496.884	280.526	376.140	202.203
2000	Summe Aktiva (Bilanzvermögen)	€ / ha LF	2.809	3.494	2.083	2.344	2.183	2.799
2100	Sachanlagen gesamt	€ / ha LF	2.012	2.626	1.323	1.585	1.237	2.145
2111	dar. Boden	€ / ha LF	1.072	1.310	561	672	480	1.108
2115	dar. Gebäude, baul. Anlagen	€ / ha LF	430	524	389	345	282	415
2120	dar. techn. Anlagen u. Maschinen	€ / ha LF	346	526	181	446	371	362
2130	dar. andere Anlagen insges.	€ / ha LF	96	83	191	118	105	243
2160	dar. Anlagen im Bau, Anzahlungen	€ / ha LF	62	183	0	1	0	0
2200	Finanzanlagen	€ / ha LF	20	3	1	2	0	3
2211	dar. Anteile an verbund. Untern.	€ / ha LF	0	0	0	0	0	0
2213	dar. Beteiligungen	€ / ha LF	3	3	0	1	0	3
2300	Tiervermögen	€ / ha LF	257	245	221	257	224	314
2320	dar. Rinder	€ / ha LF	18	28	14	2	0	9
2330	dar. Schweine	€ / ha LF	1	0	0	0	0	0
2400	Umlaufvermögen (ohne Tiere)	€ / ha LF	489	614	448	492	717	310
2410	dav. Vorräte	€ / ha LF	142	139	131	141	128	143
2412	dar. Feldinventar	€ / ha LF	130	129	128	131	120	137
2420	dav. Finanzumlaufvermögen	€ / ha LF	347	475	317	354	589	185
2431	dar. Forderungen aus Liefer. u. Leist.	€ / ha LF	41	22	14	43	80	31
2450	dar. Bank, Kasse	€ / ha LF	192	315	105	284	485	146
9041	Eigenkapital (+ 50% Sonderposten)	€ / ha LF	1.966	2.593	1.240	1.664	1.631	2.382
3600	dar. Geschäftsguth., gez. Kapital	€ / ha LF	0	0	0	0	0	0
3140	Sonderposten gesamt	€ / ha LF	95	134	104	25	37	19
3400	Rückstellungen	€ / ha LF	8	5	12	26	11	13
3500	Verbindlichkeiten	€ / ha LF	778	814	756	639	522	395
3510	dar. geg. Kreditinstituten	€ / ha LF	675	741	619	593	488	325
3521	dar. aus Lieferungen u. Leistungen	€ / ha LF	80	67	48	21	7	18
9280	Anlagenintensität	%	56	60	54	54	45	61
9281	Veralterungsgrad abnutzbares Anlagenverm.	%	35	45	30	38	38	35
9292	Fremdkapitaldeckung II	%	148	164	134	194	257	302
	Investitionen, Finanzierung							
8300	Bruttoinvestitionen	€ / ha LF	277	436	155	207	130	304
8231	Zugang Boden	€ / ha LF	31	55	35	10	0	37
8232	Zugang Wirtschaftsgeb.u.baul. Anl.	€ / ha LF	12	0	0	11	0	0
8251	Zugang Anlagen im Bau, Anzahlung	€ / ha LF	139	254	53	-7	0	0
8241	Zugang techn. Anlagen u. Masch.	€ / ha LF	78	107	60	147	113	96
2800	Veränderung Tiervermögen	€ / ha LF	-1	11	-8	-5	-7	-8
8400	Nettoinvestitionen	€ / ha LF	141	267	27	34	-12	85
8401	Nettoinvestitionen	€ / AK	11.994	27.202	1.799	2.487	-1.227	3.826
8404	Veränderung Sachanlageverm. (o. Boden)	%	11	14	2	4	1	6
9314	Nettoverbindlichkeiten	€ / ha LF	431	339	439	285	-67	210
9315	Veränd. Nettoverbindlichkeiten	€ / ha LF	55	79	88	-17	-118	114
9318	Tilg.von Verbindlk.ges.(incl.Verm.auseinand.)	€ / ha LF	102	65	85	97	63	63
2920	Veränd. Finanzumlaufvermögen	€ / ha LF	16	77	-48	22	114	-31
3822	Veränderung Sonder-AfA	€ / ha LF	-3	-5	-1	1	0	-1

Spezialisierte Schafbetriebe in ausgewählten Bundesländern
Natürliche Personen mit ha-Bezug
untergliedert nach Anzahl Mutterschafe je Betrieb
und nach "Ordentliches Ergebnis + Personalaufwand je AK"

Blatt 3 von 5

Kenn-zahl	Bezeichnung	Maß-einheit	Anzahl Mutterschafe >= 600			Anzahl Mutterschafe < 600		
			gesamt	ob. Viertel	unt. Viertel	gesamt	ob. Viertel	unt. Viertel
0001	Betriebe	Anzahl	19	5	5	42	11	11
	Gewinn- und Verlustrechnung							
	Ertrag							
4010	**Umsatzerlöse**	€ / ha LF	411	501	277	402	338	363
4100	dar. landwirtschaftl. Pflanzenprod.	€ / ha LF	29	42	11	30	12	20
4112	dar. Getreide (ohne Körnermais)	€ / ha LF	15	16	7	7	7	10
4120	dar. Ölfr., Hülsenfr., Faserpfl.	€ / ha LF	1	0	0	2	0	4
4130	dar. Kartoffeln	€ / ha LF	0	0	0	0	0	0
4140	dar. Zuckerrüben	€ / ha LF	0	1	0	0	0	0
4173	dar. nachwachs. Rohstoffe / Energiepfl.	€ / ha LF	0	0	0	0	0	0
4200	dar. Tierproduktion	€ / ha LF	315	366	222	322	270	300
4220	dar. Rinder	€ / ha LF	9	13	13	0	0	1
4230	dar. Milch	€ / ha LF	18	53	0	0	0	0
4240	dar. Schweine	€ / ha LF	0	0	0	0	0	0
4260	dar. Geflügel, Eier	€ / ha LF	0	0	0	1	0	0
4300	dar. Obst, Weinbau	€ / ha LF	0	0	0	0	0	0
4360	dar. Nebenbetr.,Handel,Dienstleist.	€ / ha LF	67	91	44	49	56	43
4378	dar. Mieten u. Pachten	€ / ha LF	6	1	1	2	2	3
4379	dar. zeitraumzugehörige Ust.	€ / ha LF	0	0	0	0	0	0
4368	dar. Lohnarbeit, Masch.miete	€ / ha LF	26	5	16	41	54	39
4400	**Bestandsveränderungen**	€ / ha LF	-1	9	-17	-5	-7	-6
4500	**Sonst. betr. Erträge**	€ / ha LF	727	817	670	691	740	626
4510	dar. Zulagen u. Zuschüsse	€ / ha LF	663	693	634	626	691	508
4660	dar. betriebsbezogene Zahlungen	€ / ha LF	630	673	613	614	685	500
4670	dar. EU-Direktzahlungen (bis WJ 14/15 Betriebsprämie)	€ / ha LF	274	273	281	287	294	299
4671	dav. Basisprämie - gültig ab WJ 15/16	€ / ha LF	182	181	186	193	213	189
4672	dav. Greening-Prämie - gültig ab WJ 15/16	€ / ha LF	86	87	87	79	69	84
4673	dav. Umverteilungsprämie - gültig ab WJ 15/16	€ / ha LF	7	5	8	15	10	26
4674	dav. Förderung für Junglandwirte - gültig ab WJ 15/16	€ / ha LF	0	0	0	1	2	0
4680	dar. Ausgleichszulage	€ / ha LF	80	108	82	77	110	23
4690	dar. für umweltger. Agrarprod.	€ / ha LF	267	276	245	247	275	174
4698	dar. sonstige Zuschüsse	€ / ha LF	3	1	5	3	6	2
4520	dar. aufwandsbezogene Zahlungen	€ / ha LF	28	12	15	8	5	7
4560	dar. Agrardieselerstattung	€ / ha LF	10	12	8	7	5	7
4550	dar. Investitionszuschüsse	€ / ha LF	12	0	0	0	0	0
4900	dar. zeitraumfremde Erträge	€ / ha LF	15	15	13	18	11	63
	Aufwand							
5100	**Materialaufwand**	€ / ha LF	348	373	272	278	226	289
5110	dar. Pflanzenproduktion	€ / ha LF	44	52	25	22	19	39
5111	dar. Saat- u. Pflanzgut	€ / ha LF	9	14	6	4	4	7
5112	dar. Düngemittel	€ / ha LF	18	24	8	7	6	14
5113	dar. Pflanzenschutz	€ / ha LF	7	8	8	3	1	6
5210	dar. Tierproduktion	€ / ha LF	187	182	134	143	119	152
5211	dar. Tierzukauf	€ / ha LF	33	39	6	17	13	1
5280	dar. Futtermittelzukauf	€ / ha LF	103	83	74	82	72	108
5292	dar. Tierarzt	€ / ha LF	21	24	19	22	22	26
5293	dar. Besamung	€ / ha LF	0	1	0	0	0	0
5294	dar. sonst. bezogene Leist. Tierprod.	€ / ha LF	17	25	10	10	5	8
5330	dar. Nebenbetr.,Handel,Dienstleist.	€ / ha LF	1	2	1	9	0	0
5350	dar. sonst. Materialaufwand	€ / ha LF	117	137	112	104	89	99
5352	dar. Heizmat., Strom	€ / ha LF	10	12	10	7	4	8
5354	dar. Wasser, Abwasser	€ / ha LF	5	5	2	4	4	5
5355	dar. Treib- u. Schmierstoffe	€ / ha LF	56	54	56	48	43	53
5357	dar. Lohnarbeit, Masch.miete	€ / ha LF	43	65	40	44	37	29

Spezialisierte Schafbetriebe in ausgewählten Bundesländern
Natürliche Personen mit ha-Bezug
untergliedert nach Anzahl Mutterschafe je Betrieb
und nach "Ordentliches Ergebnis + Personalaufwand je AK"

Blatt 4 von 5

Kenn-zahl	Bezeichnung	Maß-einheit	Anzahl Mutterschafe >= 600			Anzahl Mutterschafe < 600		
			gesamt	ob. Viertel	unt. Viertel	gesamt	ob. Viertel	unt. Viertel
0001	Betriebe	Anzahl	19	5	5	42	11	11
	Aufwand							
5500	**Personalaufwand (ohne BUV)**	€ / ha LF	155	132	164	52	51	54
5501	Personalaufwand (ohne BUV)	€ / eAK	26.158	29.108	23.090	25.918	25.540	37.503
5600	**Betriebswirtschaftliche AfA**	€ / ha LF	128	155	127	137	108	182
5636	dar. Wirtschaftsgeb. u. baul. Anl.	€ / ha LF	36	45	38	27	26	31
5642	dar. Maschinen u. Geräte	€ / ha LF	54	69	38	73	54	72
5641	dar. Betriebsvorrichtungen	€ / ha LF	8	17	1	5	7	1
5700	**Sonst. betriebl. Aufwand**	€ / ha LF	239	206	278	268	213	316
5710	dar. Unterhaltung	€ / ha LF	83	63	109	62	46	74
5715	dar. Gebäude u. baul. Anlagen	€ / ha LF	9	11	10	11	6	31
5720	dar. techn. Anl., Masch.,Fuhrp.	€ / ha LF	74	52	99	51	41	43
5730	dar. Betriebsversicherung	€ / ha LF	45	43	52	57	47	67
5731	dar. betriebliche Unfallversicherung	€ / ha LF	10	10	10	12	9	17
5742	dar. Pachten	€ / ha LF	45	38	55	52	37	56
5765	Pachtpreis / ha Pachtfläche	€ / ha	63	62	61	63	44	75
5764	dar. zeitraumzugehörige Vorsteuer	€ / ha LF	3	8	0	21	18	33
5770	dar. zeitraumfremder Aufwand	€ / ha LF	6	17	1	15	19	31
	Unternehmensergebnis							
6000	**Betriebsergebnis**	€ / ha LF	268	462	90	352	472	142
4000	Betriebliche Erträge	€ / ha LF	1.138	1.328	931	1.088	1.071	984
5000	Betriebliche Aufwendungen	€ / ha LF	870	866	840	736	599	842
7000	**Finanzergebnis**	€ / ha LF	-17	-13	-19	-18	-15	-9
7230	dar. Zinsaufwand	€ / ha LF	17	13	19	18	15	9
7800	Steuern vom Einkommen u. Ertrag	€ / ha LF	0	0	0	0	0	0
7900	Sonstige Steuern	€ / ha LF	5	3	7	7	4	13
7910	Unternehmensertrag	€ / ha LF	1.138	1.328	931	1.088	1.071	984
7920	Unternehmensaufwand vor Steuern	€ / ha LF	892	882	867	760	618	863
	Rentabilität							
9000	Gewinn/Jahresübersch. vor Steuern	€ / Betrieb	73.060	168.993	15.284	39.233	78.090	8.680
9000	Gewinn/Jahresübersch. vor Steuern	€ / ha LF	246	445	64	328	453	120
9004	Ordentliches Ergebnis	€ / Betrieb	70.531	169.536	12.374	38.847	79.484	6.421
9004	Ordentliches Ergebnis	€ / ha LF	237	447	52	325	461	89
9006	Gewinn + Personalaufwand (ohne BUV)	€ / AK	34.112	58.871	15.217	27.588	51.846	7.828
9007	Ordentliches Ergeb. + Personalaufw. (o. BUV)	€ / AK	33.388	59.017	14.402	27.354	52.677	6.424
9008	Ordentliches Ergeb. + Personalaufw. (o. BUV)	€ / ha LF	392	579	216	377	513	143
9071	Betriebseinkommen	€ / ha LF	456	629	298	452	574	209
9073	Relative Faktorentlohnung	%	91,6	110,2	58,6	82,1	130,9	25,3
9103	Ordentliche Rentabilitätsrate	%	5,4	21,7	-19,2	-3,4	20,9	-56,1
9120	Gesamtkapitalrentabilität	%	2,8	8,6	-7,7	-0,8	10,9	-19,4
9131	Eigenkapitalrentabilität (ohne Boden)	%	0,0	8,0	0,0	0,0	15,3	0,0
	Liquidität / Stabilität							
9601	Liquidität 1. Grades	%	179	437	162	177	331	210
9221	Cashflow I	€ / ha LF	371	574	176	478	572	307
9223	Cashflow III (zur Neufinanzierung verfügbar)	€ / ha LF	132	279	-3	145	232	127
9240	Kapitaldienst	€ / ha LF	119	78	104	115	77	72
9231	Langfristige Kapitaldienstgrenze	€ / ha LF	95	235	-35	84	220	-114
9232	Mittelfristige Kapitaldienstgrenze	€ / ha LF	132	280	4	111	245	-83
9233	Kurzfristige Kapitaldienstgrenze	€ / ha LF	223	391	93	222	328	68
9241	Ausschöpf. d. langfr. Kapitaldienstgr.	%	124	33	<Null	137	35	<Null
9242	Ausschöpf. d. mittelfr. Kapitaldienstgr.	%	90	28	2.952	103	32	<Null
9243	Ausschöpf. d. kurzfr. Kapitaldienstgr.	%	53	20	111	52	24	106
9270	Eigenkapitalquote	%	70	74	60	71	75	85
9230	Eigenkapitalveränderung	€ / ha LF	85	196	-53	58	126	-27
9239	Bereinigte Eigenkapitalveränderung	€ / ha LF	79	222	-54	66	205	-123
9238	Bereinigte Eigenkapitalveränderung	€ / AK	6.697	22.676	-3.603	4.791	21.040	-5.538
	Unternehmerfamilie							
9502	Gesamteinkommen	€ / Betrieb	74.679	168.990	19.814	43.753	81.894	16.904
9503	Verfügbares Einkommen	€ / Betrieb	54.138	137.183	6.930	33.162	68.551	10.218
3210	Entnahmen Lebenshaltung	€ / Betrieb	19.915	28.651	21.153	19.733	21.981	11.502
3395	Nettoentnahmen	€ / nAK	25.795	45.447	13.728	21.778	37.739	7.000

Spezialisierte Schafbetriebe in ausgewählten Bundesländern
Natürliche Personen mit ha-Bezug
untergliedert nach Anzahl Mutterschafe je Betrieb
und nach "Ordentliches Ergebnis + Personalaufwand je AK"

Blatt 5 von 5

Kenn-zahl	Bezeichnung	Maß-einheit	Anzahl Mutterschafe >= 600			Anzahl Mutterschafe < 600		
			gesamt	ob. Viertel	unt. Viertel	gesamt	ob. Viertel	unt. Viertel
0001	Betriebe	Anzahl	19	5	5	42	11	11
00	Anzahl Mutterschafe	St. / Betrieb	958,88	1.102,45	682,58	377,20	447,75	262,92
01	Wolle	kg / Schaf	3,31	4,04	3,15	7,24	3,83	7,07
02	lebend geborene Lämmer	St. / Mutter	0,92	0,89	1,00	1,06	1,13	1,04
03	aufgezogene Lämmer	St. / Mutter	0,86	0,88	0,90	1,01	1,08	1,00
04	verkaufte Lämmer	St. / Mutter	0,71	0,54	0,74	0,79	0,85	0,66
05	Erlös Wolle	€ / dt	109,66	129,23	106,43	56,34	110,43	52,40
06	Erlös Lamm	€ / Lamm	93,12	105,29	87,58	93,61	89,56	89,81
07	Verluste Mutterschafe	%	4,74	1,94	10,28	4,26	3,98	7,16
08	Viehbesatz Mutterschafe	VE / 100 ha LF	32,26	29,05	28,61	31,52	25,99	36,40
09	Viehbesatz Ziegen	VE / 100 ha LF	0,52	0,94	0,25	0,48	0,36	1,33
10	Tiervermögen Schafe	€ / ha LF	230,88	209,32	206,47	249,20	219,17	299,68
11	Veränderung Tiervermögen Schafe	€ / ha LF	-3,12	4,56	-7,50	-4,01	-7,04	-3,73
12	Umsatzerl. aus Erzeugnissen der Schafhaltung	€ / ha LF	285,73	296,07	208,88	317,30	265,85	291,09
13	Umsatzerl. aus Erzeugnissen der Ziegenhaltung	€ / ha LF	0,53	0,94	0,08	0,90	1,16	2,25
14	Tierzukauf Zuchtböcke	€ / ha LF	6,44	11,78	2,31	6,16	9,02	0,89
15	Zukauf Kraft- u. Mineralfutter (Schafe u. Ziegen)	€ / ha LF	72,91	46,39	59,29	64,70	39,37	96,54
16	Zukauf Rauh- u. Saftfutter (Schafe u. Ziegen)	€ / ha LF	12,81	13,85	13,39	13,09	24,93	10,62
17	Aushilfskräfte	AK / Betrieb	0,09	0,21	0,07	0,05	0,11	0,00
18	Löhne für nichtständige AK	€ / ha LF	6,57	9,41	4,46	6,26	7,64	0,00
19	Umsatzerlöse aus Hofladen	€ / ha LF	1,58	4,70	0,00	0,01	0,00	0,00
20	Umsatzerlöse aus Landschaftspflege	€ / ha LF	23,99	71,38	0,00	2,95	0,37	0,36

Spezialisierte Schafbetriebe in ausgewählten Bundesländern
Natürliche Personen mit Betriebs- Bezug
untergliedert nach Anzahl Mutterschafe je Betrieb
und nach "Ordentliches Ergebnis + Personalaufwand je AK"

Kenn-zahl	Bezeichnung	Maß-einheit	Anzahl Mutterschafe >= 600			Anzahl Mutterschafe < 600		
			gesamt	ob. Viertel	unt. Viertel	gesamt	ob. Viertel	unt. Viertel
0001	Betriebe	Anzahl	19	5	5	42	11	11
	Faktorausstattung							
1006	Wirtschaftliche Betriebsgröße	€ / ha LF	975	985	906	999	836	1.507
1030	Landw. genutzte Fläche (LF)	ha / Betrieb	297,2	379,5	238,6	119,7	172,3	72,2
1033	dar. zugepachtete LF (Netto)	ha / Betrieb	230,0	266,7	211,8	99,1	143,2	55,3
1150	Ackerfläche	% LF	10,4	10,8	12,4	10,2	3,1	22,0
1160	Dauergrünland	% LF	89,6	89,2	87,6	89,6	96,8	77,7
1056	Ertragsmesszahl	EMZ / a	30	30	29	27	24	31
1110	Arbeitskräfte insgesamt	AK / Betrieb	3,49	3,72	3,57	1,65	1,68	1,61
1113	dar. Familienarbeitskräfte	FAK / Betrieb	1,85	2,00	2,19	1,45	1,33	1,61
1120	Nicht entlohnte Arbeitskräfte	nAK / Betrieb	1,73	2,00	1,88	1,41	1,33	1,50
1114	AK-Besatz	AK / 100 ha LF	1,17	0,98	1,50	1,38	0,97	2,23
1130	Lohnansatz	€ / Betrieb	52.240	60.061	55.023	43.243	40.907	46.308
	Produktionsstruktur							
1151	Ackerfläche (Anfang des Jahres)	ha AF / Betrieb	32,5	40,5	29,3	12,0	5,2	15,7
1210	dar. Getreide (ohne Körnermais)	ha / Betrieb	17,3	22,6	11,1	5,1	2,8	5,6
1230	dar. Ölfrüchte, Hülsenfr., Faserpflanzen	ha / Betrieb	1,9	3,5	0,6	0,3	0,5	0,2
1237	dar. Winterraps	ha / Betrieb	0,3	0,0	0,0	0,1	0,0	0,2
1240	dar. Kartoffeln	ha / Betrieb	0,0	0,0	0,0	0,0	0,0	0,0
1250	dar. Zuckerrüben	ha / Betrieb	0,0	0,1	0,0	0,0	0,0	0,0
1271	dar. Silomais	ha / Betrieb	4,4	7,8	8,8	0,3	0,4	0,0
1275	dar. sonst. Ackerfutter	ha / Betrieb	4,4	5,6	0,0	6,1	1,5	9,5
1284	dar. nachwachs. Rohstoffe / Energiepflanzen	ha / Betrieb	0,0	0,0	0,0	0,0	0,0	0,0
1300	Viehbesatz	VE / 100 ha LF	47,8	44,9	42,5	48,1	42,9	56,0
1330	dar. Rinder	Stück / Betrieb	10,1	16,2	7,3	0,4	0,0	1,0
1335	dar. Milchkühe	Stück / Betrieb	2,4	9,2	0,0	0,0	0,0	0,0
1336	dar. Mutter- und Ammenkühe	Stück / Betrieb	2,4	0,0	3,7	0,1	0,0	0,4
1339	dar. Jung- und Mastvieh	Stück / Betrieb	4,7	5,6	3,3	0,1	0,0	0,3
1350	dar. Schweine	Stück / Betrieb	1,8	0,0	0,0	0,0	0,0	0,0
1351	dar. Mastschweine und Läufer	Stück / Betrieb	0,5	0,0	0,0	0,0	0,0	0,0
1352	dar. Zuchtsauen	Stück / Betrieb	0,3	0,0	0,0	0,0	0,0	0,0
1340	dar. Schafe	Stück / Betrieb	1.596,2	1.920,9	1.147,9	693,3	934,5	459,9
1320	dar. Pferde	Stück / Betrieb	0,8	0,0	0,0	0,2	0,2	0,0
1391	Rauhfutterverzehrer	GV / Betrieb	142,0	171,2	101,5	57,5	74,0	40,7
	Erträge, Leistungen, Preise							
1411	Getreide (ohne Körnermais)	dt / ha	55	63	45	41	59	37
1420	dar. Weizen	dt / ha	69	66	45	52	57	
1426	dar. Wintergerste	dt / ha	60	63	43	62	66	65
1427	dar. Sommergerste	dt / ha				34	27	41
1433	dar. Roggen	dt / ha	30	66	38	20		20
1434	dar. Triticale	dt / ha	47		49	36	68	25
1465	Raps	dt / ha	30			34		41
1472	Kartoffeln	dt / ha				162		682
1473	Zuckerrüben	dt / ha	701	701				
1631	Milchleistung (4 % Fett)	kg / Kuh	6.496	6.496				
1632	Milchleistung (nat. Fettgehalt)	kg / Kuh	6.767	6.767				
1612	Lebend geborene Ferkel	Ferkel / Sau	6					
1511	Getreideerlös insges.(netto; o. Körnermais)	€ / dt	13,44	15,07	9,56	11,89	12,32	10,60
1520	Weizenerlös (netto)	€ / dt	14,07	15,41	9,05	12,94	11,90	
1526	Wintergersteerlös (netto)	€ / dt	10,38	10,58	9,96	10,81	11,06	10,33
1527	Sommergersteerlös (netto)	€ / dt				11,04		
1533	Roggenerlös (netto)	€ / dt						
1534	Triticaleerlös (netto)	€ / dt	9,74		9,74	11,95	13,28	10,68
1565	Rapserlös (netto)	€ / dt	33,58			37,50		33,44
1572	Kartoffelerlös (netto)	€ / dt				19,15		
1573	Zuckerrübenerlös (netto)	€ / dt	4,84	4,84				
1731	Milcherlös (netto bei 4 % Fett)	€ / dt	33,86	33,86				
1732	Milcherlös (netto bei nat. Fettgehalt)	€ / dt	32,51	32,51				

Spezialisierte Schafbetriebe in ausgewählten Bundesländern
Natürliche Personen mit Betriebs- Bezug
untergliedert nach Anzahl Mutterschafe je Betrieb
und nach "Ordentliches Ergebnis + Personalaufwand je AK"

Blatt 2 von 5

Kenn-zahl	Bezeichnung	Maß-einheit	Anzahl Mutterschafe >= 600			Anzahl Mutterschafe < 600		
			gesamt	ob. Viertel	unt. Viertel	gesamt	ob. Viertel	unt. Viertel
0001	Betriebe	Anzahl	19	5	5	42	11	11
	Bilanz							
2000	Summe Aktiva (Bilanzvermögen)	€ / Betrieb	834.694	1.325.806	496.884	280.526	376.140	202.203
2000	Summe Aktiva (Bilanzvermögen)	€ / ha LF	2.809	3.494	2.083	2.344	2.183	2.799
2100	Sachanlagen gesamt	€ / Betrieb	597.965	996.550	315.667	189.692	213.206	154.916
2111	dar. Boden	€ / Betrieb	318.599	497.168	133.877	80.457	82.706	80.011
2115	dar. Gebäude, baul. Anlagen	€ / Betrieb	127.791	198.740	92.867	41.309	48.524	30.005
2120	dar. techn. Anlagen u. Maschinen	€ / Betrieb	102.885	199.520	43.200	53.316	63.888	26.169
2130	dar. andere Anlagen insges.	€ / Betrieb	28.571	31.596	45.642	14.149	18.015	17.580
2160	dar. Anlagen im Bau, Anzahlungen	€ / Betrieb	18.322	69.526	9	159	73	0
2200	Finanzanlagen	€ / Betrieb	5.820	1.156	237	229	75	187
2211	dar. Anteile an verbund. Untern.	€ / Betrieb	0	0	0	0	0	0
2213	dar. Beteiligungen	€ / Betrieb	996	1.125	114	90	75	187
2300	Tiervermögen	€ / Betrieb	76.379	92.860	52.817	30.710	38.656	22.668
2320	dar. Rinder	€ / Betrieb	5.323	10.687	3.353	222	0	646
2330	dar. Schweine	€ / Betrieb	162	0	0	0	0	0
2400	Umlaufvermögen (ohne Tiere)	€ / Betrieb	145.341	232.859	106.899	58.871	123.543	22.414
2410	dav. Vorräte	€ / Betrieb	42.190	52.626	31.233	16.831	22.008	10.311
2412	dar. Feldinventar	€ / Betrieb	38.708	48.805	30.573	15.623	20.596	9.917
2420	dav. Finanzumlaufvermögen	€ / Betrieb	103.151	180.233	75.666	42.369	101.535	13.360
2431	dar. Forderungen aus Liefer. u. Leist.	€ / Betrieb	12.167	8.240	3.378	5.110	13.842	2.263
2450	dar. Bank, Kasse	€ / Betrieb	57.171	119.631	25.093	33.958	83.613	10.553
9041	Eigenkapital (+ 50% Sonderposten)	€ / Betrieb	584.159	983.870	295.925	199.073	280.989	172.073
3600	dar. Geschäftsguth., gez. Kapital	€ / Betrieb	0	0	0	0	0	0
3140	Sonderposten gesamt	€ / Betrieb	28.155	50.786	24.844	3.039	6.456	1.398
3400	Rückstellungen	€ / Betrieb	2.394	1.920	2.771	3.123	1.905	919
3500	Verbindlichkeiten	€ / Betrieb	231.101	308.983	180.329	76.507	90.018	28.512
3510	dar. geg. Kreditinstituten	€ / Betrieb	200.555	281.051	147.751	70.949	84.128	23.485
3521	dar. aus Lieferungen u. Leistungen	€ / Betrieb	23.639	25.454	11.454	2.509	1.250	1.324
9280	Anlagenintensität	%	56	60	54	54	45	61
9281	Veralterungsgrad abnutzbares Anlagenverm.	%	35	45	30	38	38	35
9292	Fremdkapitaldeckung II	%	148	164	134	194	257	302
	Investitionen, Finanzierung							
8300	Bruttoinvestitionen	€ / Betrieb	82.176	165.642	37.041	24.742	22.324	21.956
8231	Zugang Boden	€ / Betrieb	9.270	21.001	8.416	1.214	0	2.667
8232	Zugang Wirtschaftsgeb.u.baul. Anl.	€ / Betrieb	3.663	0	0	1.278	0	0
8251	Zugang Anlagen im Bau, Anzahlung	€ / Betrieb	41.289	96.566	12.597	-870	73	0
8241	Zugang techn. Anlagen u. Masch.	€ / Betrieb	23.199	40.481	14.287	17.550	19.522	6.899
2800	Veränderung Tiervermögen	€ / Betrieb	-241	4.252	-1.835	-562	-1.121	-542
8400	Nettoinvestitionen	€ / Betrieb	41.867	101.191	6.425	4.098	-2.058	6.157
8401	Nettoinvestitionen	€ / AK	11.994	27.202	1.799	2.487	-1.227	3.826
8404	Veränderung Sachanlageverm. (o. Boden)	%	11	14	2	4	1	6
9314	Nettoverbindlichkeiten	€ / Betrieb	127.950	128.749	104.663	34.138	-11.517	15.152
9315	Veränd. Nettoverbindlichkeiten	€ / Betrieb	16.243	29.979	20.984	-1.984	-20.269	8.221
9318	Tilg.von Verbindlk.ges.(incl.Verm.auseinand.)	€ / Betrieb	30.265	24.750	20.270	11.571	10.769	4.518
2920	Veränd. Finanzumlaufvermögen	€ / Betrieb	4.843	29.133	-11.563	2.664	19.720	-2.250
3822	Veränderung Sonder-AfA	€ / Betrieb	-853	-1.752	-331	80	-35	-44

Spezialisierte Schafbetriebe in ausgewählten Bundesländern
Natürliche Personen mit Betriebs- Bezug
untergliedert nach Anzahl Mutterschafe je Betrieb
und nach "Ordentliches Ergebnis + Personalaufwand je AK"

Blatt 3 von 5

Kenn-zahl	Bezeichnung	Maß-einheit	Anzahl Mutterschafe >= 600			Anzahl Mutterschafe < 600		
			gesamt	ob. Viertel	unt. Viertel	gesamt	ob. Viertel	unt. Viertel
0001	Betriebe	Anzahl	19	5	5	42	11	11
	Gewinn- und Verlustrechnung							
	Ertrag							
4010	**Umsatzerlöse**	€ / Betrieb	122.286	190.028	66.187	48.088	58.240	26.225
4100	dar. landwirtschaftl. Pflanzenprod.	€ / Betrieb	8.567	15.955	2.668	3.648	2.119	1.450
4112	dar. Getreide (ohne Körnermais)	€ / Betrieb	4.311	6.083	1.776	847	1.280	732
4120	dar. Ölfr., Hülsenfr., Faserpfl.	€ / Betrieb	292	0	0	183	0	254
4130	dar. Kartoffeln	€ / Betrieb	0	0	0	18	0	1
4140	dar. Zuckerrüben	€ / Betrieb	86	326	0	0	0	0
4173	dar. nachwachs. Rohstoffe / Energiepfl.	€ / Betrieb	0	0	0	0	0	0
4200	dar. Tierproduktion	€ / Betrieb	93.670	139.060	53.070	38.538	46.494	21.642
4220	dar. Rinder	€ / Betrieb	2.691	4.867	3.218	30	0	68
4230	dar. Milch	€ / Betrieb	5.280	20.062	0	0	0	0
4240	dar. Schweine	€ / Betrieb	110	0	0	0	0	0
4260	dar. Geflügel, Eier	€ / Betrieb	25	0	0	178	0	0
4300	dar. Obst, Weinbau	€ / Betrieb	0	0	0	0	0	0
4360	dar. Nebenbetr.,Handel,Dienstleist.	€ / Betrieb	19.907	34.643	10.449	5.816	9.627	3.097
4378	dar. Mieten u. Pachten	€ / Betrieb	1.714	333	320	279	273	243
4379	dar. zeitraumzugehörige Ust.	€ / Betrieb	0	0	0	0	0	0
4368	dar. Lohnarbeit, Masch.miete	€ / Betrieb	7.755	1.904	3.840	4.872	9.291	2.828
4400	**Bestandsveränderungen**	€ / Betrieb	-335	3.575	-3.948	-618	-1.291	-428
4500	**Sonst. betr. Erträge**	€ / Betrieb	216.165	310.199	159.776	82.708	127.556	45.247
4510	dar. Zulagen u. Zuschüsse	€ / Betrieb	197.003	262.999	151.244	74.938	118.988	36.662
4660	dar. betriebsbezogene Zahlungen	€ / Betrieb	187.170	255.496	146.315	73.450	117.997	36.119
4670	dar. EU-Direktzahlungen (bis WJ 14/15 Betriebsprämie)	€ / Betrieb	81.442	103.457	67.049	34.359	50.674	21.619
4671	dav. Basisprämie - gültig ab WJ 15/16	€ / Betrieb	54.029	68.602	44.408	23.048	36.708	13.656
4672	dav. Greening-Prämie - gültig ab WJ 15/16	€ / Betrieb	25.436	32.863	20.666	9.473	11.958	6.057
4673	dav. Umverteilungsprämie - gültig ab WJ 15/16	€ / Betrieb	1.978	1.991	1.975	1.745	1.654	1.906
4674	dav. Förderung für Junglandwirte - gültig ab WJ 15/16	€ / Betrieb	0	0	0	93	354	0
4680	dar. Ausgleichszulage	€ / Betrieb	23.643	41.080	19.598	9.197	19.012	1.659
4690	dar. für umweltger. Agrarprod.	€ / Betrieb	79.500	104.597	58.426	29.521	47.308	12.559
4698	dar. sonstige Zuschüsse	€ / Betrieb	1.006	362	1.242	315	1.003	154
4520	dar. aufwandsbezogene Zahlungen	€ / Betrieb	8.383	4.609	3.593	917	850	523
4560	dar. Agrardieselerstattung	€ / Betrieb	3.093	4.609	2.020	855	840	513
4550	dar. Investitionszuschüsse	€ / Betrieb	3.663	0	0	0	0	0
4900	dar. zeitraumfremde Erträge	€ / Betrieb	4.443	5.736	3.100	2.180	1.875	4.526
	Aufwand							
5100	**Materialaufwand**	€ / Betrieb	103.562	141.488	64.843	33.255	39.013	20.906
5110	dar. Pflanzenproduktion	€ / Betrieb	12.980	19.853	5.954	2.639	3.300	2.788
5111	dar. Saat- u. Pflanzgut	€ / Betrieb	2.532	5.217	1.428	510	687	493
5112	dar. Düngemittel	€ / Betrieb	5.470	9.172	1.824	876	995	1.042
5113	dar. Pflanzenschutz	€ / Betrieb	2.191	3.032	1.861	317	163	426
5210	dar. Tierproduktion	€ / Betrieb	55.670	68.899	31.903	17.116	20.422	10.980
5211	dar. Tierzukauf	€ / Betrieb	9.935	14.711	1.532	2.065	2.207	78
5280	dar. Futtermittelzukauf	€ / Betrieb	30.494	31.508	17.538	9.823	12.431	7.828
5292	dar. Tierarzt	€ / Betrieb	6.358	9.104	4.559	2.639	3.748	1.860
5293	dar. Besamung	€ / Betrieb	116	442	0	1	0	0
5294	dar. sonst. bezogene Leist. Tierprod.	€ / Betrieb	5.008	9.499	2.449	1.233	903	608
5330	dar. Nebenbetr.,Handel,Dienstleist.	€ / Betrieb	315	800	203	1.040	0	9
5350	dar. sonst. Materialaufwand	€ / Betrieb	34.624	51.989	26.807	12.444	15.308	7.124
5352	dar. Heizmat., Strom	€ / Betrieb	3.114	4.509	2.299	876	627	565
5354	dar. Wasser, Abwasser	€ / Betrieb	1.513	1.925	513	457	726	340
5355	dar. Treib- u. Schmierstoffe	€ / Betrieb	16.549	20.399	13.305	5.743	7.384	3.839
5357	dar. Lohnarbeit, Masch.miete	€ / Betrieb	12.798	24.593	9.463	5.217	6.350	2.067

Spezialisierte Schafbetriebe in ausgewählten Bundesländern
Natürliche Personen mit Betriebs- Bezug
untergliedert nach Anzahl Mutterschafe je Betrieb
und nach "Ordentliches Ergebnis + Personalaufwand je AK"

Blatt 4 von 5

Kenn-zahl	Bezeichnung	Maß-einheit	Anzahl Mutterschafe >= 600			Anzahl Mutterschafe < 600		
			gesamt	ob. Viertel	unt. Viertel	gesamt	ob. Viertel	unt. Viertel
0001	Betriebe	Anzahl	19	5	5	42	11	11
	Aufwand							
5500	**Personalaufwand (ohne BUV)**	€ / Betrieb	46.010	50.008	39.071	6.234	8.869	3.916
5501	Personalaufwand (ohne BUV)	€ / eAK	26.158	29.108	23.090	25.918	25.540	37.503
5600	**Betriebswirtschaftliche AfA**	€ / Betrieb	37.976	58.932	30.231	16.433	18.669	13.140
5636	dar. Wirtschaftsgeb. u. baul. Anl.	€ / Betrieb	10.764	17.154	9.152	3.258	4.429	2.229
5642	dar. Maschinen u. Geräte	€ / Betrieb	16.051	26.182	8.972	8.684	9.227	5.173
5641	dar. Betriebsvorrichtungen	€ / Betrieb	2.270	6.439	125	621	1.136	68
5700	**Sonst. betriebl. Aufwand**	€ / Betrieb	70.952	78.228	66.323	32.097	36.657	22.828
5710	dar. Unterhaltung	€ / Betrieb	24.537	24.054	25.977	7.364	7.974	5.348
5715	dar. Gebäude u. baul. Anlagen	€ / Betrieb	2.640	4.247	2.350	1.271	992	2.213
5720	dar. techn. Anl., Masch.,Fuhrp.	€ / Betrieb	21.897	19.808	23.627	6.051	6.982	3.135
5730	dar. Betriebsversicherung	€ / Betrieb	13.337	16.354	12.474	6.761	8.066	4.861
5731	dar. betriebliche Unfallversicherung	€ / Betrieb	3.089	3.805	2.458	1.468	1.526	1.193
5742	dar. Pachten	€ / Betrieb	13.471	14.239	13.059	6.176	6.379	4.071
5765	Pachtpreis / ha Pachtfläche	€ / ha	63	62	61	63	44	75
5764	dar. zeitraumzugehörige Vorsteuer	€ / Betrieb	756	2.873	0	2.564	3.179	2.394
5770	dar. zeitraumfremder Aufwand	€ / Betrieb	1.915	6.279	190	1.794	3.269	2.267
	Unternehmensergebnis							
6000	**Betriebsergebnis**	€ / Betrieb	79.616	175.145	21.547	42.159	81.297	10.253
4000	Betriebliche Erträge	€ / Betrieb	338.116	503.801	222.016	130.178	184.506	71.044
5000	Betriebliche Aufwendungen	€ / Betrieb	258.500	328.656	200.468	88.019	103.209	60.791
7000	**Finanzergebnis**	€ / Betrieb	-4.957	-4.898	-4.541	-2.112	-2.542	-670
7230	dar. Zinsaufwand	€ / Betrieb	4.971	4.930	4.548	2.133	2.565	679
7800	Steuern vom Einkommen u. Ertrag	€ / Betrieb	1	2	0	1	0	0
7900	Sonstige Steuern	€ / Betrieb	1.599	1.255	1.722	814	664	903
7910	Unternehmensertrag	€ / Betrieb	338.130	503.833	222.023	130.198	184.528	71.053
7920	Unternehmensaufwand vor Steuern	€ / Betrieb	265.070	334.840	206.738	90.965	106.438	62.373
	Rentabilität							
9000	Gewinn/Jahresübersch. vor Steuern	€ / Betrieb	73.060	168.993	15.284	39.233	78.090	8.680
9000	Gewinn/Jahresübersch. vor Steuern	€ / ha LF	246	445	64	328	453	120
9004	Ordentliches Ergebnis	€ / Betrieb	70.531	169.536	12.374	38.847	79.484	6.421
9004	Ordentliches Ergebnis	€ / ha LF	237	447	52	325	461	89
9006	Gewinn + Personalaufwand (ohne BUV)	€ / AK	34.112	58.871	15.217	27.588	51.846	7.828
9007	Ordentliches Ergeb. + Personalaufw. (o. BUV)	€ / AK	33.388	59.017	14.402	27.354	52.677	6.424
9008	Ordentliches Ergeb. + Personalaufw. (o. BUV)	€ / Betrieb	116.541	219.544	51.445	45.081	88.354	10.337
9071	Betriebseinkommen	€ / Betrieb	135.640	238.713	70.974	54.076	98.861	15.087
9073	Relative Faktorentlohnung	%	91,6	110,2	58,6	82,1	130,9	25,3
9103	Ordentliche Rentabilitätsrate	%	5,4	21,7	-19,2	-3,4	20,9	-56,1
9120	Gesamtkapitalrentabilität	%	2,8	8,6	-7,7	-0,8	10,9	-19,4
9131	Eigenkapitalrentabilität (ohne Boden)	%	0,0	8,0	0,0	0,0	15,3	0,0
	Liquidität / Stabilität							
9601	Liquidität 1. Grades	%	179	437	162	177	331	210
9221	Cashflow I	€ / Betrieb	110.144	217.941	41.871	57.237	98.479	22.172
9223	Cashflow III (zur Neufinanzierung verfügbar)	€ / Betrieb	39.235	105.896	-691	17.339	39.976	9.163
9240	Kapitaldienst	€ / Betrieb	35.230	29.680	24.802	13.703	13.334	5.197
9231	Langfristige Kapitaldienstgrenze	€ / Betrieb	28.341	89.285	-8.336	10.029	37.854	-8.232
9232	Mittelfristige Kapitaldienstgrenze	€ / Betrieb	39.116	106.439	840	13.286	42.282	-6.003
9233	Kurzfristige Kapitaldienstgrenze	€ / Betrieb	66.419	148.217	22.279	26.524	56.523	4.908
9241	Ausschöpf. d. langfr. Kapitaldienstgr.	%	124	33	<Null	137	35	<Null
9242	Ausschöpf. d. mittelfr. Kapitaldienstgr.	%	90	28	2.952	103	32	<Null
9243	Ausschöpf. d. kurzfr. Kapitaldienstgr.	%	53	20	111	52	24	106
9270	Eigenkapitalquote	%	70	74	60	71	75	85
9230	Eigenkapitalveränderung	€ / Betrieb	25.297	74.504	-12.638	6.942	21.733	-1.945
9239	Bereinigte Eigenkapitalveränderung	€ / Betrieb	23.376	84.355	-12.868	7.896	35.289	-8.911
9238	Bereinigte Eigenkapitalveränderung	€ / AK	6.697	22.676	-3.603	4.791	21.040	-5.538
	Unternehmerfamilie							
9502	Gesamteinkommen	€ / Betrieb	74.679	168.990	19.814	43.753	81.894	16.904
9503	Verfügbares Einkommen	€ / Betrieb	54.138	137.183	6.930	33.162	68.551	10.218
3210	Entnahmen Lebenshaltung	€ / Betrieb	19.915	28.651	21.153	19.733	21.981	11.502
3395	Nettoentnahmen	€ / nAK	25.795	45.447	13.728	21.778	37.739	7.000

Spezialisierte Schafbetriebe in ausgewählten Bundesländern
Natürliche Personen mit Betriebs- Bezug
untergliedert nach Anzahl Mutterschafe je Betrieb
und nach "Ordentliches Ergebnis + Personalaufwand je AK"

Blatt 5 von 5

Kenn-zahl	Bezeichnung	Maß-einheit	Anzahl Mutterschafe >= 600			Anzahl Mutterschafe < 600		
			gesamt	ob. Viertel	unt. Viertel	gesamt	ob. Viertel	unt. Viertel
0001	Betriebe	Anzahl	19	5	5	42	11	11
00	Anzahl Mutterschafe	St. / Betrieb	958,88	1.102,45	682,58	377,20	447,75	262,92
01	Wolle	kg / Schaf	3,31	4,04	3,15	7,24	3,83	7,07
02	lebend geborene Lämmer	St. / Mutter	0,92	0,89	1,00	1,06	1,13	1,04
03	aufgezogene Lämmer	St. / Mutter	0,86	0,88	0,90	1,01	1,08	1,00
04	verkaufte Lämmer	St. / Mutter	0,71	0,54	0,74	0,79	0,85	0,66
05	Erlös Wolle	€ / dt	109,66	129,23	106,43	56,34	110,43	52,40
06	Erlös Lamm	€ / Lamm	93,12	105,29	87,58	93,61	89,56	89,81
07	Verluste Mutterschafe	%	4,74	1,94	10,28	4,26	3,98	7,16
08	Viehbesatz Mutterschafe	VE / 100 ha LF	32,26	29,05	28,61	31,52	25,99	36,40
09	Viehbesatz Ziegen	VE / 100 ha LF	0,52	0,94	0,25	0,48	0,36	1,33
10	Tiervermögen Schafe	€ / Betrieb	68.617,79	79.434,00	49.254,00	29.818,02	37.763,64	21.647,27
11	Veränderung Tiervermögen Schafe	€ / Betrieb	-926,32	1.730,00	-1.788,00	-480,36	-1.213,64	-269,09
12	Umsatzerl. aus Erzeugnissen der Schafhaltung	€ / Betrieb	84.919,92	112.354,00	49.829,52	37.967,67	45.808,31	21.026,82
13	Umsatzerl. aus Erzeugnissen der Ziegenhaltung	€ / Betrieb	157,55	355,32	18,69	107,45	199,45	162,44
14	Tierzukauf Zuchtböcke	€ / Betrieb	1.912,58	4.469,64	550,84	736,56	1.554,31	64,59
15	Zukauf Kraft- u. Mineralfutter (Schafe u. Ziegen)	€ / Betrieb	21.669,84	17.604,60	14.143,32	7.741,26	6.784,48	6.973,75
16	Zukauf Rauh- u. Saftfutter (Schafe u. Ziegen)	€ / Betrieb	3.805,93	5.256,13	3.194,98	1.566,67	4.295,36	766,96
17	Aushilfskräfte	AK / Betrieb	0,09	0,21	0,07	0,05	0,11	0,00
18	Löhne für nichtständige AK	€ / Betrieb	1.953,18	3.570,78	1.062,87	749,44	1.316,54	0,00
19	Umsatzerlöse aus Hofladen	€ / Betrieb	469,53	1.784,21	0,00	1,34	0,00	0,00
20	Umsatzerlöse aus Landschaftspflege	€ / Betrieb	7.128,50	27.088,28	0,00	353,52	64,01	25,73

Spezialisierte Schafbetriebe in ausgewählten Bundesländern
Natürliche Personen mit ha- Bezug
Identische Betriebe von 2014/15 bis 2016/17

Blatt 1 von 5

Kenn-zahl	Bezeichnung	Maß-einheit	2014/15	2015/16	2016/17
0001	Betriebe	Anzahl	46	46	46
	Faktorausstattung				
1006	Wirtschaftliche Betriebsgröße	€ / ha LF	819	824	952
1030	Landw. genutzte Fläche (LF)	ha / Betrieb	178,2	177,4	176,4
1033	dar. zugepachtete LF (Netto)	ha / Betrieb	154,0	144,2	144,3
1150	Ackerfläche	% LF	11,0	11,5	11,2
1160	Dauergrünland	% LF	89,0	88,4	88,7
1056	Ertragsmesszahl	EMZ / a	26	26	26
1110	Arbeitskräfte insgesamt	AK / Betrieb	2,15	2,23	2,21
1113	dar. Familienarbeitskräfte	FAK / Betrieb	1,49	1,52	1,59
1120	Nicht entlohnte Arbeitskräfte	nAK / Betrieb	1,41	1,44	1,49
1114	AK-Besatz	AK / 100 ha LF	1,20	1,25	1,25
1130	Lohnansatz	€ / Betrieb	41.259	43.237	45.625
	Produktionsstruktur				
1151	Ackerfläche (Anfang des Jahres)	ha AF / Betrieb	21,3	19,4	20,3
1210	dar. Getreide (ohne Körnermais)	% AF	46,8	50,9	48,7
1230	dar. Ölfrüchte, Hülsenfr., Faserpflanzen	% AF	2,3	4,0	4,5
1237	dar. Winterraps	% AF	0,4	0,9	0,6
1240	dar. Kartoffeln	% AF	0,2	0,1	0,2
1250	dar. Zuckerrüben	% AF	0,0	0,0	0,0
1271	dar. Silomais	% AF	4,2	13,3	8,8
1275	dar. sonst. Ackerfutter	% AF	44,5	30,5	29,0
1284	dar. nachwachs. Rohstoffe / Energiepflanzen	% AF	0,0	0,0	0,0
1300	Viehbesatz	VE / 100 ha LF	48,8	47,9	48,4
1330	dar. Rinder	VE / 100 ha LF	0,9	0,8	0,8
1335	dar. Milchkühe	VE / 100 ha LF	0,0	0,0	0,0
1336	dar. Mutter- und Ammenkühe	VE / 100 ha LF	0,5	0,5	0,5
1339	dar. Jung- und Mastvieh	VE / 100 ha LF	0,3	0,2	0,3
1350	dar. Schweine	VE / 100 ha LF	0,0	0,0	0,0
1351	dar. Mastschweine und Läufer	VE / 100 ha LF	0,0	0,0	0,0
1352	dar. Zuchtsauen	VE / 100 ha LF	0,0	0,0	0,0
1340	dar. Schafe	VE / 100 ha LF	47,4	46,5	46,9
1320	dar. Pferde	VE / 100 ha LF	0,2	0,1	0,1
1391	Rauhfutterverzehrer	GV / Betrieb	87,0	84,9	85,4
	Erträge, Leistungen, Preise				
1411	Getreide (ohne Körnermais)	dt / ha	43	43	45
1420	dar. Weizen	dt / ha	60	52	53
1426	dar. Wintergerste	dt / ha	53	57	60
1427	dar. Sommergerste	dt / ha	30	36	33
1433	dar. Roggen	dt / ha	32	34	28
1434	dar. Triticale	dt / ha	38	39	40
1465	Raps	dt / ha	44	20	30
1472	Kartoffeln	dt / ha	100	108	123
1473	Zuckerrüben	dt / ha			
1631	Milchleistung (4 % Fett)	kg / Kuh	5.000		
1632	Milchleistung (nat. Fettgehalt)	kg / Kuh	5.000		
1612	Lebend geborene Ferkel	Ferkel / Sau			
1511	Getreideerlös insges.(netto; o. Körnermais)	€ / dt	13,61	19,60	12,52
1520	Weizenerlös (netto)	€ / dt	17,14	24,21	13,85
1526	Wintergersteerlös (netto)	€ / dt	12,86	12,98	10,78
1527	Sommergersteerlös (netto)	€ / dt	12,21	13,44	11,04
1533	Roggenerlös (netto)	€ / dt	9,74		
1534	Triticaleerlös (netto)	€ / dt	13,02	12,97	11,58
1565	Rapserlös (netto)	€ / dt	27,80	35,59	33,58
1572	Kartoffelerlös (netto)	€ / dt	12,15	22,17	19,15
1573	Zuckerrübenerlös (netto)	€ / dt			
1731	Milcherlös (netto bei 4 % Fett)	€ / dt			
1732	Milcherlös (netto bei nat. Fettgehalt)	€ / dt			

Spezialisierte Schafbetriebe in ausgewählten Bundesländern
Natürliche Personen mit ha- Bezug
Identische Betriebe von 2014/15 bis 2016/17

Blatt 2 von 5

Kenn-zahl	Bezeichnung	Maß-einheit	2014/15	2015/16	2016/17
0001	Betriebe	Anzahl	46	46	46
	Bilanz				
2000	Summe Aktiva (Bilanzvermögen)	€ / Betrieb	399.954	423.684	443.017
2000	Summe Aktiva (Bilanzvermögen)	€ / ha LF	2.245	2.389	2.512
2100	Sachanlagen gesamt	€ / ha LF	1.540	1.629	1.735
2111	dar. Boden	€ / ha LF	824	866	903
2115	dar. Gebäude, baul. Anlagen	€ / ha LF	295	319	317
2120	dar. techn. Anlagen u. Maschinen	€ / ha LF	319	313	365
2130	dar. andere Anlagen insges.	€ / ha LF	87	105	102
2160	dar. Anlagen im Bau, Anzahlungen	€ / ha LF	13	21	43
2200	Finanzanlagen	€ / ha LF	3	9	14
2211	dar. Anteile an verbund. Untern.	€ / ha LF	0	0	0
2213	dar. Beteiligungen	€ / ha LF	2	2	2
2300	Tiervermögen	€ / ha LF	255	260	257
2320	dar. Rinder	€ / ha LF	5	6	6
2330	dar. Schweine	€ / ha LF	0	0	0
2400	Umlaufvermögen (ohne Tiere)	€ / ha LF	422	475	493
2410	dav. Vorräte	€ / ha LF	143	147	145
2412	dar. Feldinventar	€ / ha LF	132	133	133
2420	dav. Finanzumlaufvermögen	€ / ha LF	279	328	347
2431	dar. Forderungen aus Liefer. u. Leist.	€ / ha LF	38	32	31
2450	dar. Bank, Kasse	€ / ha LF	178	222	236
9041	Eigenkapital (+ 50% Sonderposten)	€ / ha LF	1.581	1.692	1.762
3600	dar. Geschäftsguth., gez. Kapital	€ / ha LF	0	0	0
3140	Sonderposten gesamt	€ / ha LF	51	45	42
3400	Rückstellungen	€ / ha LF	19	18	18
3500	Verbindlichkeiten	€ / ha LF	613	647	702
3510	dar. geg. Kreditinstituten	€ / ha LF	556	578	621
3521	dar. aus Lieferungen u. Leistungen	€ / ha LF	43	46	59
9280	Anlagenintensität	%	50	51	52
9281	Veralterungsgrad abnutzbares Anlagenverm.	%	31	31	33
9292	Fremdkapitaldeckung II	%	168	170	167
	Investitionen, Finanzierung				
8300	Bruttoinvestitionen	€ / ha LF	141	156	243
8231	Zugang Boden	€ / ha LF	16	24	21
8232	Zugang Wirtschaftsgeb.u.baul. Anl.	€ / ha LF	0	1	7
8251	Zugang Anlagen im Bau, Anzahlung	€ / ha LF	35	41	79
8241	Zugang techn. Anlagen u. Masch.	€ / ha LF	66	47	112
2800	Veränderung Tiervermögen	€ / ha LF	-1	2	-5
8400	Nettoinvestitionen	€ / ha LF	20	30	95
8401	Nettoinvestitionen	€ / AK	1.649	2.382	7.599
8404	Veränderung Sachanlageverm. (o. Boden)	%	-1	-2	9
9314	Nettoverbindlichkeiten	€ / ha LF	334	319	355
9315	Veränd. Nettoverbindlichkeiten	€ / ha LF	-35	-23	38
9318	Tilg.von Verbindlk.ges.(incl.Verm.auseinand.)	€ / ha LF	108	110	105
2920	Veränd. Finanzumlaufvermögen	€ / ha LF	12	54	17
3822	Veränderung Sonder-AfA	€ / ha LF	1	-2	-1

Spezialisierte Schafbetriebe in ausgewählten Bundesländern
Natürliche Personen mit ha- Bezug
Identische Betriebe von 2014/15 bis 2016/17

Blatt 3 von 5

Kenn-zahl	Bezeichnung	Maß-einheit	2014/15	2015/16	2016/17
0001	Betriebe	Anzahl	46	46	46
	Gewinn- und Verlustrechnung				
	Ertrag				
4010	**Umsatzerlöse**	€ / ha LF	398	379	390
4100	dar. landwirtschaftl. Pflanzenprod.	€ / ha LF	25	33	29
4112	dar. Getreide (ohne Körnermais)	€ / ha LF	10	9	7
4120	dar. Ölfr., Hülsenfr., Faserpfl.	€ / ha LF	1	1	1
4130	dar. Kartoffeln	€ / ha LF	0	0	0
4140	dar. Zuckerrüben	€ / ha LF	0	0	0
4173	dar. nachwachs. Rohstoffe / Energiepfl.	€ / ha LF	0	0	0
4200	dar. Tierproduktion	€ / ha LF	333	313	314
4220	dar. Rinder	€ / ha LF	3	3	3
4230	dar. Milch	€ / ha LF	0	0	0
4240	dar. Schweine	€ / ha LF	0	0	0
4260	dar. Geflügel, Eier	€ / ha LF	0	0	1
4300	dar. Obst, Weinbau	€ / ha LF	0	0	0
4360	dar. Nebenbetr.,Handel,Dienstleist.	€ / ha LF	39	32	46
4378	dar. Mieten u. Pachten	€ / ha LF			
4379	dar. zeitraumzugehörige Ust.	€ / ha LF			
4368	dar. Lohnarbeit, Masch.miete	€ / ha LF	19	23	32
4400	**Bestandsveränderungen**	€ / ha LF	-1	3	-5
4500	**Sonst. betr. Erträge**	€ / ha LF	628	711	711
4510	dar. Zulagen u. Zuschüsse	€ / ha LF	578	646	661
4660	dar. betriebsbezogene Zahlungen	€ / ha LF	559	630	645
4670	dar. EU-Direktzahlungen (bis WJ 14/15 Betriebsprämie)	€ / ha LF	295	274	283
4671	dav. Basisprämie - gültig ab WJ 15/16	€ / ha LF		178	188
4672	dav. Greening-Prämie - gültig ab WJ 15/16	€ / ha LF		83	84
4673	dav. Umverteilungsprämie - gültig ab WJ 15/16	€ / ha LF		13	10
4674	dav. Förderung für Junglandwirte - gültig ab WJ 15/16	€ / ha LF		0	0
4680	dar. Ausgleichszulage	€ / ha LF	71	77	89
4690	dar. für umweltger. Agrarprod.	€ / ha LF	179	269	266
4698	dar. sonstige Zuschüsse	€ / ha LF	3	3	3
4520	dar. aufwandsbezogene Zahlungen	€ / ha LF	12	12	11
4560	dar. Agrardieselerstattung	€ / ha LF	10	10	9
4550	dar. Investitionszuschüsse	€ / ha LF	0	0	0
4722	dar. Mieten u. Pachten	€ / ha LF	4	5	
4725	dar. zeitraumzugehörige Ust.	€ / ha LF	12	11	
4900	dar. zeitraumfremde Erträge	€ / ha LF	15	25	14
	Aufwand				
5100	**Materialaufwand**	€ / ha LF	292	295	311
5110	dar. Pflanzenproduktion	€ / ha LF	30	32	34
5111	dar. Saat- u. Pflanzgut	€ / ha LF	5	6	7
5112	dar. Düngemittel	€ / ha LF	12	15	14
5113	dar. Pflanzenschutz	€ / ha LF	5	5	5
5210	dar. Tierproduktion	€ / ha LF	148	151	159
5211	dar. Tierzukauf	€ / ha LF	15	14	22
5280	dar. Futtermittelzukauf	€ / ha LF	85	89	90
5292	dar. Tierarzt	€ / ha LF	22	21	22
5293	dar. Besamung	€ / ha LF	0	0	0
5294	dar. sonst. bezogene Leist. Tierprod.	€ / ha LF	14	15	14
5330	dar. Nebenbetr.,Handel,Dienstleist.	€ / ha LF	2	11	6
5350	dar. sonst. Materialaufwand	€ / ha LF	112	100	111
5352	dar. Heizmat., Strom	€ / ha LF	7	8	8
5354	dar. Wasser, Abwasser	€ / ha LF	4	4	4
5355	dar. Treib- u. Schmierstoffe	€ / ha LF	58	51	55
5357	dar. Lohnarbeit, Masch.miete	€ / ha LF	42	36	42

Spezialisierte Schafbetriebe in ausgewählten Bundesländern
Natürliche Personen mit ha- Bezug
Identische Betriebe von 2014/15 bis 2016/17

Blatt 4 von 5

Kenn-zahl	Bezeichnung	Maß-einheit	2014/15	2015/16	2016/17
0001	Betriebe	Anzahl	46	46	46
	Aufwand				
5500	**Personalaufwand (ohne BUV)**	€ / ha LF	91	106	110
5501	Personalaufwand (ohne BUV)	€ / eAK	22.222	23.992	26.978
5600	**Betriebswirtschaftliche AfA**	€ / ha LF	114	123	128
5636	dar. Wirtschaftsgeb. u. baul. Anl.	€ / ha LF	28	30	29
5642	dar. Maschinen u. Geräte	€ / ha LF	58	65	63
5641	dar. Betriebsvorrichtungen	€ / ha LF	3	4	5
5700	**Sonst. betriebl. Aufwand**	€ / ha LF	233	266	241
5710	dar. Unterhaltung	€ / ha LF	67	78	72
5715	dar. Gebäude u. baul. Anlagen	€ / ha LF	9	14	8
5720	dar. techn. Anl., Masch.,Fuhrp.	€ / ha LF	58	64	63
5730	dar. Betriebsversicherung	€ / ha LF	51	51	51
5731	dar. betriebliche Unfallversicherung	€ / ha LF	13	13	11
5742	dar. Pachten	€ / ha LF	42	44	45
5765	Pachtpreis / ha Pachtfläche	€ / ha	51	56	57
5764	dar. zeitraumzugehörige Vorsteuer	€ / ha LF	11	14	12
5770	dar. zeitraumfremder Aufwand	€ / ha LF	15	7	8
	Unternehmensergebnis				
6000	**Betriebsergebnis**	€ / ha LF	294	303	306
4000	Betriebliche Erträge	€ / ha LF	1.025	1.092	1.096
5000	Betriebliche Aufwendungen	€ / ha LF	731	790	790
7000	**Finanzergebnis**	€ / ha LF	-20	-19	-18
7230	dar. Zinsaufwand	€ / ha LF	20	19	18
7600	**Außerordentliches Ergebnis**	€ / ha LF	-2	-1	0
7800	Steuern vom Einkommen u. Ertrag	€ / ha LF	0	0	0
7900	Sonstige Steuern	€ / ha LF	6	6	6
7910	Unternehmensertrag	€ / ha LF	1.026	1.093	1.096
7920	Unternehmensaufwand vor Steuern	€ / ha LF	760	816	814
	Rentabilität				
9000	Gewinn/Jahresübersch. vor Steuern	€ / Betrieb	47.426	49.146	49.665
9000	Gewinn/Jahresübersch. vor Steuern	€ / ha LF	266	277	282
9004	Ordentliches Ergebnis	€ / Betrieb	47.881	46.033	48.487
9004	Ordentliches Ergebnis	€ / ha LF	269	260	275
9006	Gewinn + Personalaufwand (ohne BUV)	€ / AK	29.678	30.537	31.207
9007	Ordentliches Ergeb. + Personalaufw. (o. BUV)	€ / AK	29.890	29.138	30.674
9008	Ordentliches Ergeb. + Personalaufw. (o. BUV)	€ / ha LF	360	366	385
9071	Betriebseinkommen	€ / ha LF	424	431	452
9073	Relative Faktorentlohnung	%	99,5	64,4	92,1
9103	Ordentliche Rentabilitätsrate	%	3,6	1,4	1,5
9120	Gesamtkapitalrentabilität	%	2,5	1,5	1,4
9131	Eigenkapitalrentabilität (ohne Boden)	%	3,5	0,0	0,0
	Liquidität / Stabilität				
9601	Liquidität 1. Grades	%	136	130	149
9221	Cashflow I	€ / ha LF	368	384	414
9223	Cashflow III (zur Neufinanzierung verfügbar)	€ / ha LF	66	75	112
9240	Kapitaldienst	€ / ha LF	128	129	123
9231	Langfristige Kapitaldienstgrenze	€ / ha LF	104	67	72
9232	Mittelfristige Kapitaldienstgrenze	€ / ha LF	132	97	101
9233	Kurzfristige Kapitaldienstgrenze	€ / ha LF	219	190	200
9241	Ausschöpf. d. langfr. Kapitaldienstgr.	%	123	194	172
9242	Ausschöpf. d. mittelfr. Kapitaldienstgr.	%	97	134	122
9243	Ausschöpf. d. kurzfr. Kapitaldienstgr.	%	59	68	61
9270	Eigenkapitalquote	%	70	71	70
9230	Eigenkapitalveränderung	€ / ha LF	56	52	59
9239	Bereinigte Eigenkapitalveränderung	€ / ha LF	85	47	54
9238	Bereinigte Eigenkapitalveränderung	€ / AK	7.020	3.781	4.274
	Unternehmerfamilie				
9502	Gesamteinkommen	€ / Betrieb	51.521	53.928	54.024
9503	Verfügbares Einkommen	€ / Betrieb	39.895	40.173	38.369
3210	Entnahmen Lebenshaltung	€ / Betrieb	21.854	21.284	21.164
3395	Nettoentnahmen	€ / nAK	26.325	26.331	25.237

Spezialisierte Schafbetriebe in ausgewählten Bundesländern
Natürliche Personen mit ha- Bezug
Identische Betriebe von 2014/15 bis 2016/17

Blatt 5 von 5

Kenn-zahl	Bezeichnung	Maß-einheit	2014/15	2015/16	2016/17
0001	Betriebe	Anzahl	46	46	46
00	Anzahl Mutterschafe	St. / Betrieb	600,21	586,44	581,96
01	Wolle	kg / Schaf	3,56	4,39	5,72
02	lebend geborene Lämmer	St. / Mutter	1,12	1,06	0,97
03	aufgezogene Lämmer	St. / Mutter	1,07	1,01	0,92
04	verkaufte Lämmer	St. / Mutter	0,83	0,74	0,72
05	Erlös Wolle	€ / dt	117,49	84,76	67,38
06	Erlös Lamm	€ / Lamm	87,56	90,52	93,83
07	Verluste Mutterschafe	%	5,04	3,89	4,64
08	Viehbesatz Mutterschafe	VE / 100 ha LF	33,68	33,07	32,99
09	Viehbesatz Ziegen	VE / 100 ha LF	0,32	0,36	0,40
10	Tiervermögen Schafe	€ / ha LF	245,85	249,23	246,80
11	Veränderung Tiervermögen Schafe	€ / ha LF	-1,36	1,38	-4,07
12	Umsatzerl. aus Erzeugnissen der Schafhaltung	€ / ha LF	327,72	308,25	307,07
13	Umsatzerl. aus Erzeugnissen der Ziegenhaltung	€ / ha LF	0,61	0,41	0,62
14	Tierzukauf Zuchtböcke	€ / ha LF	9,35	6,66	7,09
15	Zukauf Kraft- u. Mineralfutter (Schafe u. Ziegen)	€ / ha LF	68,27	73,40	71,80
16	Zukauf Rauh- u. Saftfutter (Schafe u. Ziegen)	€ / ha LF	10,94	8,77	9,63
17	Aushilfskräfte	AK / Betrieb	0,03	0,08	0,06
18	Löhne für nichtständige AK	€ / ha LF	2,71	4,22	6,42
19	Umsatzerlöse aus Hofladen	€ / ha LF	0,83	0,75	1,11
20	Umsatzerlöse aus Landschaftspflege	€ / ha LF	1,49	1,96	1,97

Spezialisierte Schafbetriebe in ausgewählten Bundesländern
Natürliche Personen mit Betriebs- Bezug
Identische Betriebe von 2014/15 bis 2016/17

Blatt 1 von 5

Kenn-zahl	Bezeichnung	Maß-einheit	2014/15	2015/16	2016/17
0001	Betriebe	Anzahl	46	46	46
	Faktorausstattung				
1006	Wirtschaftliche Betriebsgröße	€ / ha LF	819	824	952
1030	Landw. genutzte Fläche (LF)	ha / Betrieb	178,2	177,4	176,4
1033	dar. zugepachtete LF (Netto)	ha / Betrieb	154,0	144,2	144,3
1150	Ackerfläche	% LF	11,0	11,5	11,2
1160	Dauergrünland	% LF	89,0	88,4	88,7
1056	Ertragsmesszahl	EMZ / a	26	26	26
1110	Arbeitskräfte insgesamt	AK / Betrieb	2,15	2,23	2,21
1113	dar. Familienarbeitskräfte	FAK / Betrieb	1,49	1,52	1,59
1120	Nicht entlohnte Arbeitskräfte	nAK / Betrieb	1,41	1,44	1,49
1114	AK-Besatz	AK / 100 ha LF	1,20	1,25	1,25
1130	Lohnansatz	€ / Betrieb	41.259	43.237	45.625
	Produktionsstruktur				
1151	Ackerfläche (Anfang des Jahres)	ha AF / Betrieb	21,3	19,4	20,3
1210	dar. Getreide (ohne Körnermais)	ha / Betrieb	10,0	9,9	9,9
1230	dar. Ölfrüchte, Hülsenfr., Faserpflanzen	ha / Betrieb	0,5	0,8	0,9
1237	dar. Winterraps	ha / Betrieb	0,1	0,2	0,1
1240	dar. Kartoffeln	ha / Betrieb	0,0	0,0	0,0
1250	dar. Zuckerrüben	ha / Betrieb	0,0	0,0	0,0
1271	dar. Silomais	ha / Betrieb	0,9	2,6	1,8
1275	dar. sonst. Ackerfutter	ha / Betrieb	9,5	5,9	5,9
1284	dar. nachwachs. Rohstoffe / Energiepflanzen	ha / Betrieb	0,0	0,0	0,0
1300	Viehbesatz	VE / 100 ha LF	48,8	47,9	48,4
1330	dar. Rinder	Stück / Betrieb	2,3	2,0	2,3
1335	dar. Milchkühe	Stück / Betrieb	0,0	0,0	0,0
1336	dar. Mutter- und Ammenkühe	Stück / Betrieb	0,9	0,9	0,9
1339	dar. Jung- und Mastvieh	Stück / Betrieb	1,2	1,0	1,2
1350	dar. Schweine	Stück / Betrieb	0,1	0,0	0,0
1351	dar. Mastschweine und Läufer	Stück / Betrieb	0,1	0,0	0,0
1352	dar. Zuchtsauen	Stück / Betrieb	0,0	0,0	0,0
1340	dar. Schafe	Stück / Betrieb	1.020,7	994,8	1.003,8
1320	dar. Pferde	Stück / Betrieb	0,3	0,2	0,2
1391	Rauhfutterverzehrer	GV / Betrieb	87,0	84,9	85,4
	Erträge, Leistungen, Preise				
1411	Getreide (ohne Körnermais)	dt / ha	43	43	45
1420	dar. Weizen	dt / ha	60	52	53
1426	dar. Wintergerste	dt / ha	53	57	60
1427	dar. Sommergerste	dt / ha	30	36	33
1433	dar. Roggen	dt / ha	32	34	28
1434	dar. Triticale	dt / ha	38	39	40
1465	Raps	dt / ha	44	20	30
1472	Kartoffeln	dt / ha	100	108	123
1473	Zuckerrüben	dt / ha			
1631	Milchleistung (4 % Fett)	kg / Kuh	5.000		
1632	Milchleistung (nat. Fettgehalt)	kg / Kuh	5.000		
1612	Lebend geborene Ferkel	Ferkel / Sau			
1511	Getreideerlös insges.(netto; o. Körnermais)	€ / dt	13,61	19,60	12,52
1520	Weizenerlös (netto)	€ / dt	17,14	24,21	13,85
1526	Wintergersteerlös (netto)	€ / dt	12,86	12,98	10,78
1527	Sommergersteerlös (netto)	€ / dt	12,21	13,44	11,04
1533	Roggenerlös (netto)	€ / dt	9,74		
1534	Triticaleerlös (netto)	€ / dt	13,02	12,97	11,58
1565	Rapserlös (netto)	€ / dt	27,80	35,59	33,58
1572	Kartoffelerlös (netto)	€ / dt	12,15	22,17	19,15
1573	Zuckerrübenerlös (netto)	€ / dt			
1731	Milcherlös (netto bei 4 % Fett)	€ / dt			
1732	Milcherlös (netto bei nat. Fettgehalt)	€ / dt			

Spezialisierte Schafbetriebe in ausgewählten Bundesländern
Natürliche Personen mit Betriebs- Bezug
Identische Betriebe von 2014/15 bis 2016/17

Blatt 2 von 5

Kenn-zahl	Bezeichnung	Maß-einheit	2014/15	2015/16	2016/17
0001	Betriebe	Anzahl	46	46	46
	Bilanz				
2000	Summe Aktiva (Bilanzvermögen)	€ / Betrieb	399.954	423.684	443.017
2000	Summe Aktiva (Bilanzvermögen)	€ / ha LF	2.245	2.389	2.512
2100	Sachanlagen gesamt	€ / Betrieb	274.334	288.859	305.999
2111	dar. Boden	€ / Betrieb	146.829	153.617	159.227
2115	dar. Gebäude, baul. Anlagen	€ / Betrieb	52.529	56.539	55.868
2120	dar. techn. Anlagen u. Maschinen	€ / Betrieb	56.929	55.431	64.359
2130	dar. andere Anlagen insges.	€ / Betrieb	15.448	18.575	18.015
2160	dar. Anlagen im Bau, Anzahlungen	€ / Betrieb	2.280	3.677	7.512
2200	Finanzanlagen	€ / Betrieb	516	1.521	2.466
2211	dar. Anteile an verbund. Untern.	€ / Betrieb	0	0	0
2213	dar. Beteiligungen	€ / Betrieb	363	363	363
2300	Tiervermögen	€ / Betrieb	45.485	46.076	45.355
2320	dar. Rinder	€ / Betrieb	968	985	977
2330	dar. Schweine	€ / Betrieb	0	0	0
2400	Umlaufvermögen (ohne Tiere)	€ / Betrieb	75.129	84.210	86.915
2410	dav. Vorräte	€ / Betrieb	25.436	26.072	25.620
2412	dar. Feldinventar	€ / Betrieb	23.519	23.585	23.458
2420	dav. Finanzumlaufvermögen	€ / Betrieb	49.693	58.138	61.295
2431	dar. Forderungen aus Liefer. u. Leist.	€ / Betrieb	6.768	5.741	5.442
2450	dar. Bank, Kasse	€ / Betrieb	31.728	39.435	41.714
9041	Eigenkapital (+ 50% Sonderposten)	€ / Betrieb	281.683	300.025	310.808
3600	dar. Geschäftsguth., gez. Kapital	€ / Betrieb	0	0	0
3140	Sonderposten gesamt	€ / Betrieb	9.138	7.993	7.421
3400	Rückstellungen	€ / Betrieb	3.443	3.179	3.150
3500	Verbindlichkeiten	€ / Betrieb	109.246	114.783	123.848
3510	dar. geg. Kreditinstituten	€ / Betrieb	99.093	102.508	109.455
3521	dar. aus Lieferungen u. Leistungen	€ / Betrieb	7.746	8.097	10.493
9280	Anlagenintensität	%	50	51	52
9281	Veralterungsgrad abnutzbares Anlagenverm.	%	31	31	33
9292	Fremdkapitaldeckung II	%	168	170	167
	Investitionen, Finanzierung				
8300	Bruttoinvestitionen	€ / Betrieb	25.132	27.747	42.797
8231	Zugang Boden	€ / Betrieb	2.834	4.214	3.668
8232	Zugang Wirtschaftsgeb.u.baul. Anl.	€ / Betrieb	56	265	1.167
8251	Zugang Anlagen im Bau, Anzahlung	€ / Betrieb	6.316	7.358	13.852
8241	Zugang techn. Anlagen u. Masch.	€ / Betrieb	11.728	8.294	19.833
2800	Veränderung Tiervermögen	€ / Betrieb	-210	415	-804
8400	Nettoinvestitionen	€ / Betrieb	3.540	5.300	16.813
8401	Nettoinvestitionen	€ / AK	1.649	2.382	7.599
8404	Veränderung Sachanlageverm. (o. Boden)	%	-1	-2	9
9314	Nettoverbindlichkeiten	€ / Betrieb	59.553	56.645	62.553
9315	Veränd. Nettoverbindlichkeiten	€ / Betrieb	-6.281	-4.130	6.648
9318	Tilg.von Verbindlk.ges.(incl.Verm.auseinand.)	€ / Betrieb	19.330	19.485	18.519
2920	Veränd. Finanzumlaufvermögen	€ / Betrieb	2.083	9.591	2.937
3822	Veränderung Sonder-AfA	€ / Betrieb	152	-395	-238

Spezialisierte Schafbetriebe in ausgewählten Bundesländern
Natürliche Personen mit Betriebs- Bezug
Identische Betriebe von 2014/15 bis 2016/17

Blatt 3 von 5

Kenn-zahl	Bezeichnung	Maß-einheit	2014/15	2015/16	2016/17
0001	Betriebe	Anzahl	46	46	46
	Gewinn- und Verlustrechnung				
	Ertrag				
4010	**Umsatzerlöse**	€ / Betrieb	71.003	67.133	68.781
4100	dar. landwirtschaftl. Pflanzenprod.	€ / Betrieb	4.398	5.849	5.172
4112	dar. Getreide (ohne Körnermais)	€ / Betrieb	1.791	1.532	1.286
4120	dar. Ölfr., Hülsenfr., Faserpfl.	€ / Betrieb	106	127	120
4130	dar. Kartoffeln	€ / Betrieb	13	20	16
4140	dar. Zuckerrüben	€ / Betrieb	0	0	0
4173	dar. nachwachs. Rohstoffe / Energiepfl.	€ / Betrieb	0	0	0
4200	dar. Tierproduktion	€ / Betrieb	59.371	55.593	55.368
4220	dar. Rinder	€ / Betrieb	548	477	567
4230	dar. Milch	€ / Betrieb	0	0	0
4240	dar. Schweine	€ / Betrieb	17	0	0
4260	dar. Geflügel, Eier	€ / Betrieb	76	72	163
4300	dar. Obst, Weinbau	€ / Betrieb	0	32	0
4360	dar. Nebenbetr.,Handel,Dienstleist.	€ / Betrieb	6.986	5.602	8.126
4378	dar. Mieten u. Pachten	€ / Betrieb			
4379	dar. zeitraumzugehörige Ust.	€ / Betrieb			
4368	dar. Lohnarbeit, Masch.miete	€ / Betrieb	3.402	4.128	5.628
4400	**Bestandsveränderungen**	€ / Betrieb	-210	572	-893
4500	**Sonst. betr. Erträge**	€ / Betrieb	111.861	126.045	125.411
4510	dar. Zulagen u. Zuschüsse	€ / Betrieb	103.052	114.625	116.568
4660	dar. betriebsbezogene Zahlungen	€ / Betrieb	99.571	111.649	113.757
4670	dar. EU-Direktzahlungen (bis WJ 14/15 Betriebsprämie)	€ / Betrieb	52.557	48.671	49.865
4671	dav. Basisprämie - gültig ab WJ 15/16	€ / Betrieb		31.496	33.100
4672	dav. Greening-Prämie - gültig ab WJ 15/16	€ / Betrieb		14.803	14.882
4673	dav. Umverteilungsprämie - gültig ab WJ 15/16	€ / Betrieb		2.286	1.799
4674	dav. Förderung für Junglandwirte - gültig ab WJ 15/16	€ / Betrieb		85	85
4680	dar. Ausgleichszulage	€ / Betrieb	12.621	13.667	15.748
4690	dar. für umweltger. Agrarprod.	€ / Betrieb	31.845	47.769	46.892
4698	dar. sonstige Zuschüsse	€ / Betrieb	618	481	545
4520	dar. aufwandsbezogene Zahlungen	€ / Betrieb	2.098	2.059	1.943
4560	dar. Agrardieselerstattung	€ / Betrieb	1.805	1.840	1.643
4550	dar. Investitionszuschüsse	€ / Betrieb	0	0	0
4722	dar. Mieten u. Pachten	€ / Betrieb	703	822	
4725	dar. zeitraumzugehörige Ust.	€ / Betrieb	2.101	1.883	
4900	dar. zeitraumfremde Erträge	€ / Betrieb	2.667	4.459	2.552
	Aufwand				
5100	**Materialaufwand**	€ / Betrieb	52.076	52.333	54.836
5110	dar. Pflanzenproduktion	€ / Betrieb	5.337	5.726	6.066
5111	dar. Saat- u. Pflanzgut	€ / Betrieb	909	1.031	1.230
5112	dar. Düngemittel	€ / Betrieb	2.058	2.671	2.443
5113	dar. Pflanzenschutz	€ / Betrieb	873	821	857
5210	dar. Tierproduktion	€ / Betrieb	26.420	26.864	28.072
5211	dar. Tierzukauf	€ / Betrieb	2.677	2.435	3.798
5280	dar. Futtermittelzukauf	€ / Betrieb	15.212	15.863	15.855
5292	dar. Tierarzt	€ / Betrieb	3.884	3.704	3.843
5293	dar. Besamung	€ / Betrieb	2	1	1
5294	dar. sonst. bezogene Leist. Tierprod.	€ / Betrieb	2.546	2.586	2.460
5330	dar. Nebenbetr.,Handel,Dienstleist.	€ / Betrieb	288	1.971	1.043
5350	dar. sonst. Materialaufwand	€ / Betrieb	20.037	17.789	19.645
5352	dar. Heizmat., Strom	€ / Betrieb	1.273	1.488	1.448
5354	dar. Wasser, Abwasser	€ / Betrieb	709	677	733
5355	dar. Treib- u. Schmierstoffe	€ / Betrieb	10.419	9.020	9.687
5357	dar. Lohnarbeit, Masch.miete	€ / Betrieb	7.449	6.338	7.432

Spezialisierte Schafbetriebe in ausgewählten Bundesländern
Natürliche Personen mit Betriebs- Bezug
Identische Betriebe von 2014/15 bis 2016/17

Blatt 4 von 5

Kenn-zahl	Bezeichnung	Maß-einheit	2014/15	2015/16	2016/17
0001	Betriebe	Anzahl	46	46	46
	Aufwand				
5500	**Personalaufwand (ohne BUV)**	€ / Betrieb	16.286	18.805	19.384
5501	Personalaufwand (ohne BUV)	€ / eAK	22.222	23.992	26.978
5600	**Betriebswirtschaftliche AfA**	€ / Betrieb	20.345	21.842	22.569
5636	dar. Wirtschaftsgeb. u. baul. Anl.	€ / Betrieb	5.027	5.317	5.164
5642	dar. Maschinen u. Geräte	€ / Betrieb	10.367	11.478	11.067
5641	dar. Betriebsvorrichtungen	€ / Betrieb	586	655	831
5700	**Sonst. betriebl. Aufwand**	€ / Betrieb	41.548	47.103	42.576
5710	dar. Unterhaltung	€ / Betrieb	11.963	13.808	12.647
5715	dar. Gebäude u. baul. Anlagen	€ / Betrieb	1.619	2.485	1.452
5720	dar. techn. Anl., Masch.,Fuhrp.	€ / Betrieb	10.345	11.285	11.156
5730	dar. Betriebsversicherung	€ / Betrieb	9.102	9.060	8.956
5731	dar. betriebliche Unfallversicherung	€ / Betrieb	2.351	2.269	2.024
5742	dar. Pachten	€ / Betrieb	7.426	7.791	7.892
5765	Pachtpreis / ha Pachtfläche	€ / ha	51	56	57
5764	dar. zeitraumzugehörige Vorsteuer	€ / Betrieb	1.883	2.484	2.092
5770	dar. zeitraumfremder Aufwand	€ / Betrieb	2.690	1.245	1.373
	Unternehmensergebnis				
6000	**Betriebsergebnis**	€ / Betrieb	52.398	53.666	53.934
4000	Betriebliche Erträge	€ / Betrieb	182.654	193.750	193.299
5000	Betriebliche Aufwendungen	€ / Betrieb	130.256	140.084	139.365
7000	**Finanzergebnis**	€ / Betrieb	-3.504	-3.413	-3.142
7230	dar. Zinsaufwand	€ / Betrieb	3.520	3.422	3.160
7600	**Außerordentliches Ergebnis**	€ / Betrieb	-439	-100	0
7800	Steuern vom Einkommen u. Ertrag	€ / Betrieb	1	-16	2
7900	Sonstige Steuern	€ / Betrieb	1.029	1.007	1.127
7910	Unternehmensertrag	€ / Betrieb	182.834	193.820	193.317
7920	Unternehmensaufwand vor Steuern	€ / Betrieb	135.408	144.674	143.652
	Rentabilität				
9000	Gewinn/Jahresübersch. vor Steuern	€ / Betrieb	47.426	49.146	49.665
9000	Gewinn/Jahresübersch. vor Steuern	€ / ha LF	266	277	282
9004	Ordentliches Ergebnis	€ / Betrieb	47.881	46.033	48.487
9004	Ordentliches Ergebnis	€ / ha LF	269	260	275
9006	Gewinn + Personalaufwand (ohne BUV)	€ / AK	29.678	30.537	31.207
9007	Ordentliches Ergeb. + Personalaufw. (o. BUV)	€ / AK	29.890	29.138	30.674
9008	Ordentliches Ergeb. + Personalaufw. (o. BUV)	€ / Betrieb	64.166	64.837	67.870
9071	Betriebseinkommen	€ / Betrieb	75.540	76.484	79.683
9073	Relative Faktorentlohnung	%	99,5	64,4	92,1
9103	Ordentliche Rentabilitätsrate	%	3,6	1,4	1,5
9120	Gesamtkapitalrentabilität	%	2,5	1,5	1,4
9131	Eigenkapitalrentabilität (ohne Boden)	%	3,5	0,0	0,0
	Liquidität / Stabilität				
9601	Liquidität 1. Grades	%	136	130	149
9221	Cashflow I	€ / Betrieb	65.642	68.022	73.097
9223	Cashflow III (zur Neufinanzierung verfügbar)	€ / Betrieb	11.830	13.233	19.764
9240	Kapitaldienst	€ / Betrieb	22.826	22.896	21.677
9231	Langfristige Kapitaldienstgrenze	€ / Betrieb	18.567	11.824	12.616
9232	Mittelfristige Kapitaldienstgrenze	€ / Betrieb	23.598	17.146	17.784
9233	Kurzfristige Kapitaldienstgrenze	€ / Betrieb	38.940	33.743	35.283
9241	Ausschöpf. d. langfr. Kapitaldienstgr.	%	123	194	172
9242	Ausschöpf. d. mittelfr. Kapitaldienstgr.	%	97	134	122
9243	Ausschöpf. d. kurzfr. Kapitaldienstgr.	%	59	68	61
9270	Eigenkapitalquote	%	70	71	70
9230	Eigenkapitalveränderung	€ / Betrieb	9.905	9.157	10.373
9239	Bereinigte Eigenkapitalveränderung	€ / Betrieb	15.070	8.413	9.458
9238	Bereinigte Eigenkapitalveränderung	€ / AK	7.020	3.781	4.274
	Unternehmerfamilie				
9502	Gesamteinkommen	€ / Betrieb	51.521	53.928	54.024
9503	Verfügbares Einkommen	€ / Betrieb	39.895	40.173	38.369
3210	Entnahmen Lebenshaltung	€ / Betrieb	21.854	21.284	21.164
3395	Nettoentnahmen	€ / nAK	26.325	26.331	25.237

Spezialisierte Schafbetriebe in ausgewählten Bundesländern
Natürliche Personen mit Betriebs- Bezug
Identische Betriebe von 2014/15 bis 2016/17

Blatt 5 von 5

Kenn-zahl	Bezeichnung	Maß-einheit	2014/15	2015/16	2016/17
0001	Betriebe	Anzahl	46	46	46
00	Anzahl Mutterschafe	St. / Betrieb	600,21	586,44	581,96
01	Wolle	kg / Schaf	3,56	4,39	5,72
02	lebend geborene Lämmer	St. / Mutter	1,12	1,06	0,97
03	aufgezogene Lämmer	St. / Mutter	1,07	1,01	0,92
04	verkaufte Lämmer	St. / Mutter	0,83	0,74	0,72
05	Erlös Wolle	€ / dt	117,49	84,76	67,38
06	Erlös Lamm	€ / Lamm	87,56	90,52	93,83
07	Verluste Mutterschafe	%	5,04	3,89	4,64
08	Viehbesatz Mutterschafe	VE / 100 ha LF	33,68	33,07	32,99
09	Viehbesatz Ziegen	VE / 100 ha LF	0,32	0,36	0,40
10	Tiervermögen Schafe	€ / Betrieb	43.807,89	44.203,26	43.533,59
11	Veränderung Tiervermögen Schafe	€ / Betrieb	-242,05	245,59	-718,59
12	Umsatzerl. aus Erzeugnissen der Schafhaltung	€ / Betrieb	58.397,19	54.670,77	54.166,28
13	Umsatzerl. aus Erzeugnissen der Ziegenhaltung	€ / Betrieb	109,40	72,26	109,14
14	Tierzukauf Zuchtböcke	€ / Betrieb	1.665,43	1.180,91	1.250,26
15	Zukauf Kraft- u. Mineralfutter (Schafe u. Ziegen)	€ / Betrieb	12.164,67	13.017,87	12.665,76
16	Zukauf Rauh- u. Saftfutter (Schafe u. Ziegen)	€ / Betrieb	1.948,67	1.556,02	1.698,41
17	Aushilfskräfte	AK / Betrieb	0,03	0,08	0,06
18	Löhne für nichtständige AK	€ / Betrieb	482,75	749,14	1.133,14
19	Umsatzerlöse aus Hofladen	€ / Betrieb	147,90	132,68	195,15
20	Umsatzerlöse aus Landschaftspflege	€ / Betrieb	265,85	348,42	347,73

Spezialisierte Schafbetriebe in ostdeutschen Bundesländern
Natürliche Personen mit ha- Bezug
Identische Betriebe von 2005/06 bis 2016/17
Teil 1: 2005/06 bis 2010/11

Blatt 1 von 5

Kenn-zahl	Bezeichnung	Maß-einheit	2005/06	2006/07	2007/08	2008/09	2009/10	2010/11
0001	Betriebe	Anzahl	12	12	12	12	12	12
	Faktorausstattung							
1006	Wirtschaftliche Betriebsgröße	€ / ha LF						863
1030	Landw. genutzte Fläche (LF)	ha / Betrieb	211,1	212,3	216,8	217,2	212,8	189,7
1033	dar. zugepachtete LF (Netto)	ha / Betrieb	190,7	188,6	192,9	188,4	183,3	158,8
1150	Ackerfläche	% LF	6,4	6,8	8,0	6,7	6,4	7,7
1160	Dauergrünland	% LF	83,9	83,5	92,0	83,9	84,0	92,3
1056	Ertragsmesszahl	EMZ / a	30	30	30	30	30	30
1110	Arbeitskräfte insgesamt	AK / Betrieb	2,96	3,33	3,08	3,05	3,10	2,94
1113	dar. Familienarbeitskräfte	FAK / Betrieb	1,52	1,53	1,50	1,50	1,54	1,54
1120	Nicht entlohnte Arbeitskräfte	nAK / Betrieb	1,41	1,40	1,36	1,38	1,42	1,39
1114	AK-Besatz	AK / 100 ha LF	1,40	1,57	1,42	1,40	1,46	1,55
1130	Lohnansatz	€ / Betrieb	36.561	36.732	36.667	37.867	39.071	38.538
	Produktionsstruktur							
1151	Ackerfläche (Anfang des Jahres)	ha AF / Betrieb	12,2	13,4	18,3	15,1	14,8	14,0
1210	dar. Getreide (ohne Körnermais)	% AF	49,0	44,9	35,2	40,3	42,5	42,9
1230	dar. Ölfrüchte, Hülsenfr., Faserpflanzen	% AF	0,0	0,0	0,0	0,0	0,0	2,2
1237	dar. Winterraps	% AF	0,0	0,0	0,0	0,0	0,0	0,0
1240	dar. Kartoffeln	% AF	0,0	0,0	0,0	0,0	0,0	0,0
1250	dar. Zuckerrüben	% AF	0,0	0,0	0,0	0,0	0,0	0,0
1271	dar. Silomais	% AF	0,0	0,0	0,0	0,0	0,0	0,0
1275	dar. sonst. Ackerfutter	% AF	36,1	41,7	32,6	53,7	55,5	51,7
1284	dar. nachwachs. Rohstoffe / Energiepflanzen	% AF	0,0	0,0	0,0	0,0	0,0	0,0
1300	Viehbesatz	VE / 100 ha LF	63,7	60,8	59,8	57,4	56,0	58,6
1330	dar. Rinder	VE / 100 ha LF	0,1	0,1	0,2	0,1	0,1	0,2
1335	dar. Milchkühe	VE / 100 ha LF	0,1	0,1	0,1	0,1	0,1	0,1
1336	dar. Mutter- und Ammenkühe	VE / 100 ha LF	0,0	0,0	0,0	0,0	0,0	0,0
1339	dar. Jung- und Mastvieh	VE / 100 ha LF	0,0	0,0	0,1	0,1	0,1	0,1
1350	dar. Schweine	VE / 100 ha LF	0,0	0,0	0,0	0,0	0,0	0,0
1351	dar. Mastschweine und Läufer	VE / 100 ha LF	0,0	0,0	0,0	0,0	0,0	0,0
1352	dar. Zuchtsauen	VE / 100 ha LF	0,0	0,0	0,0	0,0	0,0	0,0
1340	dar. Schafe	VE / 100 ha LF	62,7	59,9	58,8	56,4	54,9	57,4
1320	dar. Pferde	VE / 100 ha LF	0,5	0,4	0,5	0,5	0,6	0,7
1391	Rauhfutterverzehrer	GV / Betrieb	134,5	129,2	129,8	124,9	119,3	111,3
	Erträge, Leistungen, Preise							
1411	Getreide (ohne Körnermais)	dt / ha	35	31	29	37	42	42
1420	dar. Weizen	dt / ha	50	60		50	64	75
1426	dar. Wintergerste	dt / ha	39	39	42	43	42	47
1427	dar. Sommergerste	dt / ha	32	27	43	40	41	21
1433	dar. Roggen	dt / ha	30	20	20		20	21
1434	dar. Triticale	dt / ha	42	28	25	36	44	41
1465	Raps	dt / ha						
1472	Kartoffeln	dt / ha						
1473	Zuckerrüben	dt / ha						
1631	Milchleistung (4 % Fett)	kg / Kuh	0	0	0	0	0	7.045
1632	Milchleistung (nat. Fettgehalt)	kg / Kuh	6.250	6.250	6.250	6.250	6.333	5.636
1612	Lebend geborene Ferkel	Ferkel / Sau						
1511	Getreideerlös insges.(netto; o. Körnermais)	€ / dt	11,55	11,91	14,90	14,90	7,65	9,26
1520	Weizenerlös (netto)	€ / dt						
1526	Wintergersteerlös (netto)	€ / dt					8,29	
1527	Sommergersteerlös (netto)	€ / dt						
1533	Roggenerlös (netto)	€ / dt						
1534	Triticaleerlös (netto)	€ / dt	11,55	11,91	14,90	14,90		9,26
1565	Rapserlös (netto)	€ / dt						
1572	Kartoffelerlös (netto)	€ / dt						
1573	Zuckerrübenerlös (netto)	€ / dt						
1731	Milcherlös (netto bei 4 % Fett)	€ / dt						
1732	Milcherlös (netto bei nat. Fettgehalt)	€ / dt						

Spezialisierte Schafbetriebe in ostdeutschen Bundesländern
Natürliche Personen mit ha- Bezug
Identische Betriebe von 2005/06 bis 2016/17
Teil 1: 2005/06 bis 2010/11

Blatt 2 von 5

Kenn-zahl	Bezeichnung	Maß-einheit	2005/06	2006/07	2007/08	2008/09	2009/10	2010/11
0001	Betriebe	Anzahl	12	12	12	12	12	12
	Bilanz							
2000	Summe Aktiva (Bilanzvermögen)	€ / Betrieb	343.895	367.622	360.269	348.994	344.620	332.288
2000	Summe Aktiva (Bilanzvermögen)	€ / ha LF	1.629	1.731	1.662	1.607	1.620	1.752
2100	Sachanlagen gesamt	€ / ha LF	979	1.072	1.044	1.019	989	1.095
2111	dar. Boden	€ / ha LF	317	356	362	406	438	523
2115	dar. Gebäude, baul. Anlagen	€ / ha LF	350	348	316	292	274	288
2120	dar. techn. Anlagen u. Maschinen	€ / ha LF	232	262	276	230	188	202
2130	dar. andere Anlagen insges.	€ / ha LF	73	101	84	83	80	72
2160	dar. Anlagen im Bau, Anzahlungen	€ / ha LF	3	1	1	3	3	5
2200	Finanzanlagen	€ / ha LF	2	2	1	1	1	1
2211	dar. Anteile an verbund. Untern.	€ / ha LF	0	0	0	0	0	0
2213	dar. Beteiligungen	€ / ha LF	1	1	1	0	0	0
2300	Tiervermögen	€ / ha LF	350	335	334	314	304	313
2320	dar. Rinder	€ / ha LF	1	1	1	1	1	1
2330	dar. Schweine	€ / ha LF	0	0	0	0	0	0
2400	Umlaufvermögen (ohne Tiere)	€ / ha LF	277	297	256	251	304	315
2410	dav. Vorräte	€ / ha LF	117	113	134	117	118	126
2412	dar. Feldinventar	€ / ha LF	109	108	130	112	110	120
2420	dav. Finanzumlaufvermögen	€ / ha LF	159	184	122	134	186	189
2431	dar. Forderungen aus Liefer. u. Leist.	€ / ha LF	56	49	45	28	22	27
2450	dar. Bank, Kasse	€ / ha LF	52	70	29	59	77	63
9041	Eigenkapital (+ 50% Sonderposten)	€ / ha LF	809	885	798	820	918	1.028
3600	dar. Geschäftsguth., gez. Kapital	€ / ha LF	0	0	0	0	0	0
3140	Sonderposten gesamt	€ / ha LF	155	148	140	92	80	73
3400	Rückstellungen	€ / ha LF	4	4	4	5	5	6
3500	Verbindlichkeiten	€ / ha LF	732	762	784	731	652	677
3510	dar. geg. Kreditinstituten	€ / ha LF	612	646	643	605	565	585
3521	dar. aus Lieferungen u. Leistungen	€ / ha LF	91	71	112	104	69	59
9280	Anlagenintensität	%	50	52	52	51	47	47
9281	Veralterungsgrad abnutzbares Anlagenverm.	%	43	45	40	34	30	27
9292	Fremdkapitaldeckung II	%	117	121	114	115	129	129
	Investitionen, Finanzierung							
8300	Bruttoinvestitionen	€ / ha LF	147	246	161	70	39	81
8231	Zugang Boden	€ / ha LF	17	34	4	39	3	6
8232	Zugang Wirtschaftsgeb.u.baul. Anl.	€ / ha LF	7	15	8	0	0	0
8251	Zugang Anlagen im Bau, Anzahlung	€ / ha LF	32	53	18	12	44	63
8241	Zugang techn. Anlagen u. Masch.	€ / ha LF	67	108	105	8	4	52
2800	Veränderung Tiervermögen	€ / ha LF	14	1	14	-16	-15	-31
8400	Nettoinvestitionen	€ / ha LF	37	108	11	-35	-62	-58
8401	Nettoinvestitionen	€ / AK	2.614	6.873	798	-2.483	-4.284	-3.774
8404	Veränderung Sachanlageverm. (o. Boden)	%	0	10	-2	-10	-11	-8
9314	Nettoverbindlichkeiten	€ / ha LF	573	578	663	597	466	488
9315	Veränd. Nettoverbindlichkeiten	€ / ha LF	-54	0	104	-68	-114	-40
9318	Tilg.von Verbindlk.ges.(incl.Verm.auseinand.)	€ / ha LF	91	127	124	133	103	120
2920	Veränd. Finanzumlaufvermögen	€ / ha LF	48	37	-59	17	24	-12
3822	Veränderung Sonder-AfA	€ / ha LF	1	-41	-6	-20	-6	-7

Spezialisierte Schafbetriebe in ostdeutschen Bundesländern
Natürliche Personen mit ha- Bezug
Identische Betriebe von 2005/06 bis 2016/17
Teil 1: 2005/06 bis 2010/11

Blatt 3 von 5

Kenn-zahl	Bezeichnung	Maß-einheit	2005/06	2006/07	2007/08	2008/09	2009/10	2010/11
0001	Betriebe	Anzahl	12	12	12	12	12	12
	Gewinn- und Verlustrechnung							
	Ertrag							
4010	**Umsatzerlöse**	€ / ha LF	276	292	291	288	304	345
4100	dar. landwirtschaftl. Pflanzenprod.	€ / ha LF	6	3	11	8	17	14
4112	dar. Getreide (ohne Körnermais)	€ / ha LF	2	1	4	0	2	1
4120	dar. Ölfr., Hülsenfr., Faserpfl.	€ / ha LF	0	0	0	0	0	0
4130	dar. Kartoffeln	€ / ha LF	0	0	0	0	0	0
4140	dar. Zuckerrüben	€ / ha LF	0	0	0	0	0	0
4173	dar. nachwachs. Rohstoffe / Energiepfl.	€ / ha LF	0	0	0	0	0	0
4200	dar. Tierproduktion	€ / ha LF	235	250	236	240	235	281
4220	dar. Rinder	€ / ha LF	0	0	0	0	0	0
4230	dar. Milch	€ / ha LF	0	0	0	0	0	0
4240	dar. Schweine	€ / ha LF	0	0	0	0	0	0
4260	dar. Geflügel, Eier	€ / ha LF	0	0	0	0	0	0
4300	dar. Obst, Weinbau	€ / ha LF	0	0	0	0	0	0
4360	dar. Nebenbetr.,Handel,Dienstleist.	€ / ha LF	35	40	44	41	49	49
4378	dar. Mieten u. Pachten	€ / ha LF						
4379	dar. zeitraumzugehörige Ust.	€ / ha LF						
4368	dar. Lohnarbeit, Masch.miete	€ / ha LF	30	37	18	32	45	49
4400	**Bestandsveränderungen**	€ / ha LF	19	2	13	-13	-19	-34
4500	**Sonst. betr. Erträge**	€ / ha LF	680	762	701	612	606	700
4510	dar. Zulagen u. Zuschüsse	€ / ha LF	602	647	606	546	547	627
4660	dar. betriebsbezogene Zahlungen	€ / ha LF	562	592	541	524	526	609
4670	dar. EU-Direktzahlungen (bis WJ 14/15 Betriebsprämie)	€ / ha LF	240	263	245	242	246	299
4671	dav. Basisprämie - gültig ab WJ 15/16	€ / ha LF						
4672	dav. Greening-Prämie - gültig ab WJ 15/16	€ / ha LF						
4673	dav. Umverteilungsprämie - gültig ab WJ 15/16	€ / ha LF						
4674	dav. Förderung für Junglandwirte - gültig ab WJ 15/16	€ / ha LF						
4680	dar. Ausgleichszulage	€ / ha LF	78	99	77	76	82	90
4690	dar. für umweltger. Agrarprod.	€ / ha LF	243	230	218	204	197	218
4698	dar. sonstige Zuschüsse	€ / ha LF	1	1	1	2	1	3
4520	dar. aufwandsbezogene Zahlungen	€ / ha LF	32	44	56	20	21	17
4560	dar. Agrardieselerstattung	€ / ha LF	5	5	5	6	7	10
4550	dar. Investitionszuschüsse	€ / ha LF	9	15	15	0	1	0
4722	dar. Mieten u. Pachten	€ / ha LF	6	7	8	7	16	8
4725	dar. zeitraumzugehörige Ust.	€ / ha LF	3	4	3	3	4	3
4900	dar. zeitraumfremde Erträge	€ / ha LF	40	64	48	24	10	22
	Aufwand							
5100	**Materialaufwand**	€ / ha LF	262	266	313	257	247	298
5110	dar. Pflanzenproduktion	€ / ha LF	21	26	33	17	17	24
5111	dar. Saat- u. Pflanzgut	€ / ha LF	4	3	7	2	2	4
5112	dar. Düngemittel	€ / ha LF	10	12	13	7	5	10
5113	dar. Pflanzenschutz	€ / ha LF	2	1	2	2	2	1
5210	dar. Tierproduktion	€ / ha LF	142	143	181	140	131	162
5211	dar. Tierzukauf	€ / ha LF	11	7	19	6	10	8
5280	dar. Futtermittelzukauf	€ / ha LF	89	91	113	93	82	108
5292	dar. Tierarzt	€ / ha LF	27	27	31	25	24	27
5293	dar. Besamung	€ / ha LF	0	0	0	0	0	0
5294	dar. sonst. bezogene Leist. Tierprod.	€ / ha LF	9	8	8	6	9	9
5330	dar. Nebenbetr.,Handel,Dienstleist.	€ / ha LF	0	0	1	0	7	0
5350	dar. sonst. Materialaufwand	€ / ha LF	98	97	99	100	93	111
5352	dar. Heizmat., Strom	€ / ha LF	6	9	10	8	8	9
5354	dar. Wasser, Abwasser	€ / ha LF	3	5	5	5	4	5
5355	dar. Treib- u. Schmierstoffe	€ / ha LF	55	55	63	60	58	68
5357	dar. Lohnarbeit, Masch.miete	€ / ha LF	31	25	21	26	22	28

Spezialisierte Schafbetriebe in ostdeutschen Bundesländern
Natürliche Personen mit ha- Bezug
Identische Betriebe von 2005/06 bis 2016/17
Teil 1: 2005/06 bis 2010/11

Blatt 4 von 5

Kenn-zahl	Bezeichnung	Maß-einheit	2005/06	2006/07	2007/08	2008/09	2009/10	2010/11
0001	Betriebe	Anzahl	12	12	12	12	12	12
	Aufwand							
5500	**Personalaufwand (ohne BUV)**	€ / ha LF	123	127	149	144	138	129
5501	Personalaufwand (ohne BUV)	€ / eAK	16.718	13.917	18.839	18.862	17.451	15.840
5600	**Betriebswirtschaftliche AfA**	€ / ha LF	96	124	131	103	99	119
5636	dar. Wirtschaftsgeb. u. baul. Anl.	€ / ha LF	22	22	23	23	25	28
5642	dar. Maschinen u. Geräte	€ / ha LF	49	66	77	52	47	54
5641	dar. Betriebsvorrichtungen	€ / ha LF	3	3	4	4	3	4
5700	**Sonst. betriebl. Aufwand**	€ / ha LF	227	273	261	173	186	230
5710	dar. Unterhaltung	€ / ha LF	79	118	133	57	68	81
5715	dar. Gebäude u. baul. Anlagen	€ / ha LF	25	57	73	10	10	13
5720	dar. techn. Anl., Masch.,Fuhrp.	€ / ha LF	53	61	54	48	57	68
5730	dar. Betriebsversicherung	€ / ha LF	30	32	33	33	34	39
5731	dar. betriebliche Unfallversicherung	€ / ha LF	3	3	2	2	2	3
5742	dar. Pachten	€ / ha LF	35	35	33	34	34	38
5765	Pachtpreis / ha Pachtfläche	€ / ha	38	40	38	39	39	40
5764	dar. zeitraumzugehörige Vorsteuer	€ / ha LF	3	4	4	4	4	4
5770	dar. zeitraumfremder Aufwand	€ / ha LF	23	29	3	3	7	20
	Unternehmensergebnis							
6000	**Betriebsergebnis**	€ / ha LF	266	266	151	210	221	236
4000	Betriebliche Erträge	€ / ha LF	975	1.056	1.005	888	891	1.011
5000	Betriebliche Aufwendungen	€ / ha LF	708	790	854	678	670	775
7000	**Finanzergebnis**	€ / ha LF	-28	-24	-26	-30	-28	-28
7230	dar. Zinsaufwand	€ / ha LF	28	25	27	31	28	28
7600	**Außerordentliches Ergebnis**	€ / ha LF	1	0	0	0	-1	1
7800	Steuern vom Einkommen u. Ertrag	€ / ha LF	0	0	0	0	0	0
7900	Sonstige Steuern	€ / ha LF	7	6	5	6	6	7
7910	Unternehmensertrag	€ / ha LF	976	1.057	1.006	888	891	1.012
7920	Unternehmensaufwand vor Steuern	€ / ha LF	744	821	886	714	704	810
	Rentabilität							
9000	Gewinn/Jahresübersch. vor Steuern	€ / Betrieb	49.014	50.031	26.042	37.716	39.783	38.310
9000	Gewinn/Jahresübersch. vor Steuern	€ / ha LF	232	236	120	174	187	202
9004	Ordentliches Ergebnis	€ / Betrieb	45.234	42.619	16.312	33.217	39.251	37.841
9004	Ordentliches Ergebnis	€ / ha LF	214	201	75	153	184	200
9006	Gewinn + Personalaufwand (ohne BUV)	€ / AK	25.295	23.112	18.994	22.676	22.323	21.367
9007	Ordentliches Ergeb. + Personalaufw. (o. BUV)	€ / AK	24.019	20.885	15.832	21.198	22.151	21.207
9008	Ordentliches Ergeb. + Personalaufw. (o. BUV)	€ / ha LF	337	327	225	297	322	328
9071	Betriebseinkommen	€ / ha LF	406	389	286	361	384	397
9073	Relative Faktorentlohnung	%	104,9	100,8	71,4	89,3	94,5	92,9
9103	Ordentliche Rentabilitätsrate	%	4,2	2,6	-9,3	-2,4	0,1	-0,4
9120	Gesamtkapitalrentabilität	%	4,1	2,9	-4,2	0,4	1,7	1,3
9131	Eigenkapitalrentabilität (ohne Boden)	%	7,4	4,1	0,0	0,0	0,0	0,0
	Liquidität / Stabilität							
9601	Liquidität 1. Grades	%	29	56	15	25	42	45
9221	Cashflow I	€ / ha LF	289	331	205	253	282	342
9223	Cashflow III (zur Neufinanzierung verfügbar)	€ / ha LF	91	117	-81	16	67	36
9240	Kapitaldienst	€ / ha LF	116	149	148	161	130	147
9231	Langfristige Kapitaldienstgrenze	€ / ha LF	110	100	-72	6	84	55
9232	Mittelfristige Kapitaldienstgrenze	€ / ha LF	133	122	-49	29	109	84
9233	Kurzfristige Kapitaldienstgrenze	€ / ha LF	207	224	59	110	183	174
9241	Ausschöpf. d. langfr. Kapitaldienstgr.	%	105	150	<Null	2.542	154	265
9242	Ausschöpf. d. mittelfr. Kapitaldienstgr.	%	87	122	<Null	550	119	175
9243	Ausschöpf. d. kurzfr. Kapitaldienstgr.	%	56	67	250	146	71	84
9270	Eigenkapitalquote	%	50	51	48	51	57	59
9230	Eigenkapitalveränderung	€ / ha LF	105	125	-72	43	56	-5
9239	Bereinigte Eigenkapitalveränderung	€ / ha LF	85	78	-96	-22	58	29
9238	Bereinigte Eigenkapitalveränderung	€ / AK	6.087	4.952	-6.799	-1.579	3.969	1.845
	Unternehmerfamilie							
9502	Gesamteinkommen	€ / Betrieb	50.909	50.727	27.377	40.085	42.441	39.142
9503	Verfügbares Einkommen	€ / Betrieb	40.301	41.788	14.773	27.829	29.349	29.100
3210	Entnahmen Lebenshaltung	€ / Betrieb	13.256	14.563	15.787	15.609	14.806	17.098
3395	Nettoentnahmen	€ / nAK	17.714	15.155	27.771	18.413	18.672	27.010

Spezialisierte Schafbetriebe in ostdeutschen Bundesländern
Natürliche Personen mit ha- Bezug
Identische Betriebe von 2005/06 bis 2016/17
Teil 1: 2005/06 bis 2010/11

Blatt 5 von 5

Kenn-zahl	Bezeichnung	Maß-einheit	2005/06	2006/07	2007/08	2008/09	2009/10	2010/11
0001	Betriebe	Anzahl	12	12	12	12	12	12
00	Anzahl Mutterschafe	St. / Betrieb	950,60	900,32	910,47	871,75	814,97	775,44
01	Wolle	kg / Schaf	3,18	4,29	3,88	3,55	4,09	3,59
02	lebend geborene Lämmer	St. / Mutter	1,11	1,10	1,06	1,03	1,06	1,02
03	aufgezogene Lämmer	St. / Mutter	1,03	1,06	1,01	0,99	1,00	0,91
04	verkaufte Lämmer	St. / Mutter	0,71	0,81	0,79	0,79	0,81	0,84
05	Erlös Wolle	€ / dt	70,56	55,46	59,17	43,96	50,96	98,53
06	Erlös Lamm	€ / Lamm	60,46	58,81	60,83	64,82	63,38	67,06
07	Verluste Mutterschafe	%	7,02	6,03	5,13	7,17	6,48	7,35
08	Viehbesatz Mutterschafe	VE / 100 ha LF	45,04	42,40	41,99	40,14	38,30	40,88
09	Viehbesatz Ziegen	VE / 100 ha LF	0,30	0,29	0,33	0,38	0,34	0,35
10	Tiervermögen Schafe	€ / ha LF	341,45	326,83	324,36	303,64	293,12	300,11
11	Veränderung Tiervermögen Schafe	€ / ha LF	16,29	1,42	12,83	-16,51	-16,02	-31,49
12	Umsatzerl. aus Erzeugnissen der Schafhaltung	€ / ha LF	233,43	247,27	235,03	238,12	234,28	279,06
13	Umsatzerl. aus Erzeugnissen der Ziegenhaltung	€ / ha LF	0,16	0,13	0,45	0,32	0,74	0,44
14	Tierzukauf Zuchtböcke	€ / ha LF	3,55	5,64	6,76	4,78	6,59	7,69
15	Zukauf Kraft- u. Mineralfutter (Schafe u. Ziegen)	€ / ha LF	71,14	82,17	98,63	82,86	72,55	98,59
16	Zukauf Rauh- u. Saftfutter (Schafe u. Ziegen)	€ / ha LF	17,02	8,71	11,13	8,39	6,43	6,62
17	Aushilfskräfte	AK / Betrieb	0,13	0,14	0,21	0,07	0,06	0,06
18	Löhne für nichtständige AK	€ / ha LF	7,97	8,77	8,07	3,66	3,74	3,28
19	Umsatzerlöse aus Hofladen	€ / ha LF	0,00	0,00	21,75	0,00	0,00	0,00
20	Umsatzerlöse aus Landschaftspflege	€ / ha LF	0,00	0,00	0,00	0,00	0,00	0,00

Spezialisierte Schafbetriebe in ostdeutschen Bundesländern
Natürliche Personen mit ha- Bezug
Identische Betriebe von 2005/06 bis 2016/17
Teil 2: 2011/12 bis 2016/17

Blatt 1 von 5

Kenn-zahl	Bezeichnung	Maß-einheit	2011/12	2012/13	2013/14	2014/15	2015/16	2016/17
0001	Betriebe	Anzahl	12	12	12	12	12	12
	Faktorausstattung							
1006	Wirtschaftliche Betriebsgröße	€ / ha LF	739	745	797	790	769	908
1030	Landw. genutzte Fläche (LF)	ha / Betrieb	215,6	213,4	211,4	213,0	208,9	209,1
1033	dar. zugepachtete LF (Netto)	ha / Betrieb	182,6	180,1	176,9	176,3	170,7	170,0
1150	Ackerfläche	% LF	6,8	8,4	10,2	10,1	10,2	10,3
1160	Dauergrünland	% LF	81,0	82,0	89,7	89,7	89,7	89,6
1056	Ertragsmesszahl	EMZ / a	30	29	29	29	29	29
1110	Arbeitskräfte insgesamt	AK / Betrieb	3,01	3,00	2,86	2,68	2,87	2,93
1113	dar. Familienarbeitskräfte	FAK / Betrieb	1,59	1,59	1,44	1,45	1,63	1,79
1120	Nicht entlohnte Arbeitskräfte	nAK / Betrieb	1,43	1,44	1,32	1,33	1,46	1,58
1114	AK-Besatz	AK / 100 ha LF	1,39	1,41	1,35	1,26	1,37	1,40
1130	Lohnansatz	€ / Betrieb	41.060	42.008	38.138	39.457	43.590	47.892
	Produktionsstruktur							
1151	Ackerfläche (Anfang des Jahres)	ha AF / Betrieb	14,0	14,5	17,9	21,6	21,0	21,0
1210	dar. Getreide (ohne Körnermais)	% AF	39,9	43,3	32,8	29,1	28,6	29,5
1230	dar. Ölfrüchte, Hülsenfr., Faserpflanzen	% AF	3,2	0,0	2,3	0,0	0,0	2,4
1237	dar. Winterraps	% AF	0,0	0,0	0,0	0,0	0,0	0,0
1240	dar. Kartoffeln	% AF	0,0	0,0	0,0	0,0	0,0	0,0
1250	dar. Zuckerrüben	% AF	0,0	0,0	0,0	0,0	0,0	0,0
1271	dar. Silomais	% AF	0,0	0,0	0,0	0,0	0,0	0,0
1275	dar. sonst. Ackerfutter	% AF	60,0	61,0	66,5	72,3	73,5	71,1
1284	dar. nachwachs. Rohstoffe / Energiepflanzen	% AF	0,0	0,0	0,0	0,0	0,0	0,0
1300	Viehbesatz	VE / 100 ha LF	51,4	52,8	51,8	52,5	49,2	48,3
1330	dar. Rinder	VE / 100 ha LF	0,1	0,2	0,4	0,9	1,0	1,0
1335	dar. Milchkühe	VE / 100 ha LF	0,1	0,1	0,1	0,0	0,0	0,0
1336	dar. Mutter- und Ammenkühe	VE / 100 ha LF	0,0	0,1	0,3	0,6	0,7	0,7
1339	dar. Jung- und Mastvieh	VE / 100 ha LF	0,0	0,0	0,1	0,2	0,2	0,2
1350	dar. Schweine	VE / 100 ha LF	0,0	0,0	0,0	0,0	0,0	0,0
1351	dar. Mastschweine und Läufer	VE / 100 ha LF	0,0	0,0	0,0	0,0	0,0	0,0
1352	dar. Zuchtsauen	VE / 100 ha LF	0,0	0,0	0,0	0,0	0,0	0,0
1340	dar. Schafe	VE / 100 ha LF	50,4	52,0	50,9	51,0	47,7	46,8
1320	dar. Pferde	VE / 100 ha LF	0,6	0,3	0,3	0,2	0,2	0,2
1391	Rauhfutterverzehrer	GV / Betrieb	111,0	112,8	109,6	111,9	102,9	101,1
	Erträge, Leistungen, Preise							
1411	Getreide (ohne Körnermais)	dt / ha	34	36	43	44	41	35
1420	dar. Weizen	dt / ha		70	64		50	45
1426	dar. Wintergerste	dt / ha	38	19	45	52	40	52
1427	dar. Sommergerste	dt / ha	43		43			
1433	dar. Roggen	dt / ha	22	34	40	43	41	20
1434	dar. Triticale	dt / ha	28	32	34	36	39	20
1465	Raps	dt / ha						
1472	Kartoffeln	dt / ha						
1473	Zuckerrüben	dt / ha						
1631	Milchleistung (4 % Fett)	kg / Kuh	5.400	6.200	8.000	5.000		
1632	Milchleistung (nat. Fettgehalt)	kg / Kuh	5.400	6.200	8.000	5.000		
1612	Lebend geborene Ferkel	Ferkel / Sau						
1511	Getreideerlös insges.(netto; o. Körnermais)	€ / dt	13,84	14,09	13,77	10,20	12,36	9,34
1520	Weizenerlös (netto)	€ / dt			14,20			9,05
1526	Wintergersteerlös (netto)	€ / dt			11,25	11,40		9,96
1527	Sommergersteerlös (netto)	€ / dt	12,29					
1533	Roggenerlös (netto)	€ / dt		15,57		8,65		
1534	Triticaleerlös (netto)	€ / dt	14,49	18,27	12,20	11,00	12,78	
1565	Rapserlös (netto)	€ / dt						
1572	Kartoffelerlös (netto)	€ / dt						
1573	Zuckerrübenerlös (netto)	€ / dt						
1731	Milcherlös (netto bei 4 % Fett)	€ / dt						
1732	Milcherlös (netto bei nat. Fettgehalt)	€ / dt						

Spezialisierte Schafbetriebe in ostdeutschen Bundesländern
Natürliche Personen mit ha- Bezug
Identische Betriebe von 2005/06 bis 2016/17
Teil 2: 2011/12 bis 2016/17

Blatt 2 von 5

Kenn-zahl	Bezeichnung	Maß-einheit	2011/12	2012/13	2013/14	2014/15	2015/16	2016/17
0001	Betriebe	Anzahl	12	12	12	12	12	12
	Bilanz							
2000	Summe Aktiva (Bilanzvermögen)	€ / Betrieb	330.911	331.741	341.364	341.797	341.044	350.373
2000	Summe Aktiva (Bilanzvermögen)	€ / ha LF	1.535	1.554	1.615	1.605	1.633	1.676
2100	Sachanlagen gesamt	€ / ha LF	956	955	988	985	1.013	1.068
2111	dar. Boden	€ / ha LF	491	526	554	589	657	681
2115	dar. Gebäude, baul. Anlagen	€ / ha LF	225	204	181	161	158	148
2120	dar. techn. Anlagen u. Maschinen	€ / ha LF	175	156	154	131	117	167
2130	dar. andere Anlagen insges.	€ / ha LF	55	59	73	76	66	67
2160	dar. Anlagen im Bau, Anzahlungen	€ / ha LF	6	6	21	23	11	0
2200	Finanzanlagen	€ / ha LF	1	1	1	1	1	1
2211	dar. Anteile an verbund. Untern.	€ / ha LF	0	0	0	0	0	0
2213	dar. Beteiligungen	€ / ha LF	0	0	0	0	0	0
2300	Tiervermögen	€ / ha LF	289	297	278	270	268	261
2320	dar. Rinder	€ / ha LF	1	2	5	6	7	7
2330	dar. Schweine	€ / ha LF	0	0	0	0	0	0
2400	Umlaufvermögen (ohne Tiere)	€ / ha LF	264	281	323	327	332	329
2410	dav. Vorräte	€ / ha LF	109	118	134	134	133	134
2412	dar. Feldinventar	€ / ha LF	107	112	129	128	129	128
2420	dav. Finanzumlaufvermögen	€ / ha LF	156	163	189	193	198	196
2431	dar. Forderungen aus Liefer. u. Leist.	€ / ha LF	25	27	16	15	25	34
2450	dar. Bank, Kasse	€ / ha LF	43	49	92	116	99	82
9041	Eigenkapital (+ 50% Sonderposten)	€ / ha LF	927	993	1.038	1.051	1.016	1.053
3600	dar. Geschäftsguth., gez. Kapital	€ / ha LF	0	0	0	0	0	0
3140	Sonderposten gesamt	€ / ha LF	54	43	33	28	23	18
3400	Rückstellungen	€ / ha LF	5	8	7	8	9	10
3500	Verbindlichkeiten	€ / ha LF	572	529	551	529	595	602
3510	dar. geg. Kreditinstituten	€ / ha LF	483	441	461	445	502	502
3521	dar. aus Lieferungen u. Leistungen	€ / ha LF	66	71	66	59	65	73
9280	Anlagenintensität	%	44	42	41	39	36	39
9281	Veralterungsgrad abnutzbares Anlagenverm.	%	26	23	23	20	18	19
9292	Fremdkapitaldeckung II	%	134	146	149	150	131	136
	Investitionen, Finanzierung							
8300	Bruttoinvestitionen	€ / ha LF	107	92	119	89	85	127
8231	Zugang Boden	€ / ha LF	2	11	24	1	22	19
8232	Zugang Wirtschaftsgeb.u.baul. Anl.	€ / ha LF	0	0	0	0	2	0
8251	Zugang Anlagen im Bau, Anzahlung	€ / ha LF	34	28	57	75	38	28
8241	Zugang techn. Anlagen u. Masch.	€ / ha LF	45	16	37	16	15	83
2800	Veränderung Tiervermögen	€ / ha LF	14	10	-7	-5	-4	-8
8400	Nettoinvestitionen	€ / ha LF	-1	1	24	-3	2	46
8401	Nettoinvestitionen	€ / AK	-102	103	1.745	-266	169	3.320
8404	Veränderung Sachanlageverm. (o. Boden)	%	-9	-10	2	-8	-12	8
9314	Nettoverbindlichkeiten	€ / ha LF	417	366	362	336	396	406
9315	Veränd. Nettoverbindlichkeiten	€ / ha LF	5	-68	-25	-27	49	30
9318	Tilg.von Verbindlk.ges.(incl.Verm.auseinand.)	€ / ha LF	80	87	69	77	79	129
2920	Veränd. Finanzumlaufvermögen	€ / ha LF	-11	8	38	1	5	-23
3822	Veränderung Sonder-AfA	€ / ha LF	-8	-1	-3	0	-1	-1

Spezialisierte Schafbetriebe in ostdeutschen Bundesländern
Natürliche Personen mit ha- Bezug
Identische Betriebe von 2005/06 bis 2016/17
Teil 2: 2011/12 bis 2016/17

Blatt 3 von 5

Kenn-zahl	Bezeichnung	Maß-einheit	2011/12	2012/13	2013/14	2014/15	2015/16	2016/17
0001	Betriebe	Anzahl	12	12	12	12	12	12
	Gewinn- und Verlustrechnung							
	Ertrag							
4010	**Umsatzerlöse**	€ / ha LF	318	283	337	342	315	355
4100	dar. landwirtschaftl. Pflanzenprod.	€ / ha LF	17	12	21	10	12	16
4112	dar. Getreide (ohne Körnermais)	€ / ha LF	6	7	3	5	4	4
4120	dar. Ölfr., Hülsenfr., Faserpfl.	€ / ha LF	0	0	0	0	0	0
4130	dar. Kartoffeln	€ / ha LF	0	0	0	0	0	0
4140	dar. Zuckerrüben	€ / ha LF	0	0	0	0	0	0
4173	dar. nachwachs. Rohstoffe / Energiepfl.	€ / ha LF	0	0	0	0	0	0
4200	dar. Tierproduktion	€ / ha LF	265	257	262	273	262	271
4220	dar. Rinder	€ / ha LF	0	0	2	5	4	6
4230	dar. Milch	€ / ha LF	0	0	0	0	0	0
4240	dar. Schweine	€ / ha LF	0	0	0	0	0	0
4260	dar. Geflügel, Eier	€ / ha LF	0	0	0	0	0	0
4300	dar. Obst, Weinbau	€ / ha LF	0	0	0	0	0	0
4360	dar. Nebenbetr.,Handel,Dienstleist.	€ / ha LF	35	14	53	58	41	67
4378	dar. Mieten u. Pachten	€ / ha LF						
4379	dar. zeitraumzugehörige Ust.	€ / ha LF						
4368	dar. Lohnarbeit, Masch.miete	€ / ha LF	35	2	51	21	39	47
4400	**Bestandsveränderungen**	€ / ha LF	13	16	-6	-8	-7	-7
4500	**Sonst. betr. Erträge**	€ / ha LF	618	636	669	618	648	646
4510	dar. Zulagen u. Zuschüsse	€ / ha LF	564	594	629	570	599	617
4660	dar. betriebsbezogene Zahlungen	€ / ha LF	548	574	612	555	583	600
4670	dar. EU-Direktzahlungen (bis WJ 14/15 Betriebsprämie)	€ / ha LF	254	276	299	289	265	270
4671	dav. Basisprämie - gültig ab WJ 15/16	€ / ha LF					171	176
4672	dav. Greening-Prämie - gültig ab WJ 15/16	€ / ha LF					85	85
4673	dav. Umverteilungsprämie - gültig ab WJ 15/16	€ / ha LF					9	9
4674	dav. Förderung für Junglandwirte - gültig ab WJ 15/16	€ / ha LF					0	0
4680	dar. Ausgleichszulage	€ / ha LF	79	80	83	80	77	78
4690	dar. für umweltger. Agrarprod.	€ / ha LF	214	214	221	180	240	251
4698	dar. sonstige Zuschüsse	€ / ha LF	2	3	0	1	0	1
4520	dar. aufwandsbezogene Zahlungen	€ / ha LF	16	20	16	13	13	14
4560	dar. Agrardieselerstattung	€ / ha LF	11	14	9	9	10	9
4550	dar. Investitionszuschüsse	€ / ha LF	0	0	0	0	0	0
4722	dar. Mieten u. Pachten	€ / ha LF	9	11	11	9	11	
4725	dar. zeitraumzugehörige Ust.	€ / ha LF	4	5	4	5	6	
4900	dar. zeitraumfremde Erträge	€ / ha LF	19	7	8	12	11	8
	Aufwand							
5100	**Materialaufwand**	€ / ha LF	288	316	322	281	301	334
5110	dar. Pflanzenproduktion	€ / ha LF	26	26	21	20	23	27
5111	dar. Saat- u. Pflanzgut	€ / ha LF	2	3	2	2	2	3
5112	dar. Düngemittel	€ / ha LF	13	12	6	7	12	12
5113	dar. Pflanzenschutz	€ / ha LF	3	4	5	2	3	4
5210	dar. Tierproduktion	€ / ha LF	144	177	174	163	178	202
5211	dar. Tierzukauf	€ / ha LF	5	8	12	13	23	42
5280	dar. Futtermittelzukauf	€ / ha LF	101	121	113	101	104	111
5292	dar. Tierarzt	€ / ha LF	18	22	23	20	20	22
5293	dar. Besamung	€ / ha LF	0	0	0	0	0	0
5294	dar. sonst. bezogene Leist. Tierprod.	€ / ha LF	10	14	12	11	14	15
5330	dar. Nebenbetr.,Handel,Dienstleist.	€ / ha LF	0	3	0	2	1	0
5350	dar. sonst. Materialaufwand	€ / ha LF	118	110	127	97	99	105
5352	dar. Heizmat., Strom	€ / ha LF	9	10	10	9	12	11
5354	dar. Wasser, Abwasser	€ / ha LF	4	2	6	4	4	6
5355	dar. Treib- u. Schmierstoffe	€ / ha LF	69	66	72	55	50	50
5357	dar. Lohnarbeit, Masch.miete	€ / ha LF	33	32	37	29	32	38

Spezialisierte Schafbetriebe in ostdeutschen Bundesländern
Natürliche Personen mit ha- Bezug
Identische Betriebe von 2005/06 bis 2016/17
Teil 2: 2011/12 bis 2016/17

Blatt 4 von 5

Kenn-zahl	Bezeichnung	Maß-einheit	2011/12	2012/13	2013/14	2014/15	2015/16	2016/17
0001	Betriebe	Anzahl	12	12	12	12	12	12
	Aufwand							
5500	**Personalaufwand (ohne BUV)**	€ / ha LF	123	127	132	141	174	182
5501	Personalaufwand (ohne BUV)	€ / eAK	16.881	17.356	18.150	22.280	25.760	28.277
5600	**Betriebswirtschaftliche AfA**	€ / ha LF	94	84	90	83	77	78
5636	dar. Wirtschaftsgeb. u. baul. Anl.	€ / ha LF	29	25	24	23	23	23
5642	dar. Maschinen u. Geräte	€ / ha LF	43	38	36	35	30	31
5641	dar. Betriebsvorrichtungen	€ / ha LF	2	2	2	1	1	2
5700	**Sonst. betriebl. Aufwand**	€ / ha LF	212	211	223	232	244	237
5710	dar. Unterhaltung	€ / ha LF	75	75	69	79	95	87
5715	dar. Gebäude u. baul. Anlagen	€ / ha LF	10	9	10	10	26	11
5720	dar. techn. Anl., Masch.,Fuhrp.	€ / ha LF	65	66	59	69	69	76
5730	dar. Betriebsversicherung	€ / ha LF	42	40	43	45	46	44
5731	dar. betriebliche Unfallversicherung	€ / ha LF	7	6	10	9	11	10
5742	dar. Pachten	€ / ha LF	36	38	39	46	47	48
5765	Pachtpreis / ha Pachtfläche	€ / ha	43	45	46	56	58	60
5764	dar. zeitraumzugehörige Vorsteuer	€ / ha LF	4	4	4	5	8	5
5770	dar. zeitraumfremder Aufwand	€ / ha LF	6	9	24	11	2	2
	Unternehmensergebnis							
6000	**Betriebsergebnis**	€ / ha LF	231	196	234	216	160	163
4000	Betriebliche Erträge	€ / ha LF	948	935	1.001	953	956	994
5000	Betriebliche Aufwendungen	€ / ha LF	717	739	767	737	796	831
7000	**Finanzergebnis**	€ / ha LF	-22	-17	-17	-20	-18	-17
7230	dar. Zinsaufwand	€ / ha LF	22	18	17	20	18	17
7600	**Außerordentliches Ergebnis**	€ / ha LF	-6	0	0	0	0	0
7800	Steuern vom Einkommen u. Ertrag	€ / ha LF	0	0	0	0	0	0
7900	Sonstige Steuern	€ / ha LF	6	8	7	6	6	7
7910	Unternehmensertrag	€ / ha LF	949	935	1.001	953	956	994
7920	Unternehmensaufwand vor Steuern	€ / ha LF	752	764	791	763	820	855
	Rentabilität							
9000	Gewinn/Jahresübersch. vor Steuern	€ / Betrieb	42.307	36.486	44.451	40.406	28.462	29.239
9000	Gewinn/Jahresübersch. vor Steuern	€ / ha LF	196	171	210	190	136	140
9004	Ordentliches Ergebnis	€ / Betrieb	40.798	36.966	47.953	40.196	26.740	28.000
9004	Ordentliches Ergebnis	€ / ha LF	189	173	227	189	128	134
9006	Gewinn + Personalaufwand (ohne BUV)	€ / AK	22.913	21.179	25.305	26.271	22.608	22.970
9007	Ordentliches Ergeb. + Personalaufw. (o. BUV)	€ / AK	22.412	21.339	26.530	26.192	22.008	22.546
9008	Ordentliches Ergeb. + Personalaufw. (o. BUV)	€ / ha LF	313	300	359	329	302	316
9071	Betriebseinkommen	€ / ha LF	375	361	421	399	372	385
9073	Relative Faktorentlohnung	%	93,9	88,2	105,1	94,2	77,8	75,9
9103	Ordentliche Rentabilitätsrate	%	-0,1	-2,5	4,6	0,4	-8,4	-9,6
9120	Gesamtkapitalrentabilität	%	1,3	-0,4	3,9	1,4	-3,9	-4,7
9131	Eigenkapitalrentabilität (ohne Boden)	%	0,0	0,0	7,7	0,0	0,0	0,0
	Liquidität / Stabilität							
9601	Liquidität 1. Grades	%	34	37	90	134	61	77
9221	Cashflow I	€ / ha LF	260	220	288	266	211	215
9223	Cashflow III (zur Neufinanzierung verfügbar)	€ / ha LF	2	49	83	35	-39	-24
9240	Kapitaldienst	€ / ha LF	101	104	86	96	97	146
9231	Langfristige Kapitaldienstgrenze	€ / ha LF	50	37	88	55	-27	16
9232	Mittelfristige Kapitaldienstgrenze	€ / ha LF	78	62	112	79	-5	38
9233	Kurzfristige Kapitaldienstgrenze	€ / ha LF	144	121	178	138	50	94
9241	Ausschöpf. d. langfr. Kapitaldienstgr.	%	203	282	98	175	<Null	931
9242	Ausschöpf. d. mittelfr. Kapitaldienstgr.	%	129	167	77	123	<Null	381
9243	Ausschöpf. d. kurzfr. Kapitaldienstgr.	%	70	86	48	70	195	156
9270	Eigenkapitalquote	%	60	64	64	66	62	63
9230	Eigenkapitalveränderung	€ / ha LF	2	70	58	22	-49	16
9239	Bereinigte Eigenkapitalveränderung	€ / ha LF	29	20	71	36	-45	-1
9238	Bereinigte Eigenkapitalveränderung	€ / AK	2.076	1.402	5.242	2.830	-3.283	-73
	Unternehmerfamilie							
9502	Gesamteinkommen	€ / Betrieb	42.437	36.847	47.086	43.778	30.058	32.511
9503	Verfügbares Einkommen	€ / Betrieb	30.239	26.576	36.768	31.743	19.793	20.585
3210	Entnahmen Lebenshaltung	€ / Betrieb	16.038	13.083	16.515	16.287	14.152	13.629
3395	Nettoentnahmen	€ / nAK	28.238	14.084	23.684	26.385	26.128	16.081

Spezialisierte Schafbetriebe in ostdeutschen Bundesländern
Natürliche Personen mit ha- Bezug
Identische Betriebe von 2005/06 bis 2016/17
Teil 2: 2011/12 bis 2016/17

Blatt 5 von 5

Kenn-zahl	Bezeichnung	Maß-einheit	2011/12	2012/13	2013/14	2014/15	2015/16	2016/17
0001	Betriebe	Anzahl	12	12	12	12	12	12
00	Anzahl Mutterschafe	St. / Betrieb	740,13	742,12	724,17	706,09	659,38	647,34
01	Wolle	kg / Schaf	3,94	3,69	3,75	3,02	3,50	3,09
02	lebend geborene Lämmer	St. / Mutter	1,28	1,13	1,10	1,17	1,13	1,03
03	aufgezogene Lämmer	St. / Mutter	1,18	1,03	1,05	1,07	1,02	0,92
04	verkaufte Lämmer	St. / Mutter	0,89	0,71	0,77	0,89	0,74	0,82
05	Erlös Wolle	€ / dt	134,96	92,95	106,00	112,87	129,34	109,99
06	Erlös Lamm	€ / Lamm	72,73	81,78	72,38	70,52	73,70	83,25
07	Verluste Mutterschafe	%	5,28	5,77	8,58	6,11	4,74	5,50
08	Viehbesatz Mutterschafe	VE / 100 ha LF	34,33	34,77	34,26	33,15	31,56	30,96
09	Viehbesatz Ziegen	VE / 100 ha LF	0,28	0,29	0,26	0,28	0,26	0,26
10	Tiervermögen Schafe	€ / ha LF	278,35	290,33	268,83	259,54	256,62	250,08
11	Veränderung Tiervermögen Schafe	€ / ha LF	14,32	8,28	-10,14	-5,25	-5,74	-6,85
12	Umsatzerl. aus Erzeugnissen der Schafhaltung	€ / ha LF	263,51	254,47	259,30	266,94	254,84	262,64
13	Umsatzerl. aus Erzeugnissen der Ziegenhaltung	€ / ha LF	0,44	0,00	0,00	0,71	0,62	0,26
14	Tierzukauf Zuchtböcke	€ / ha LF	4,34	4,88	6,27	4,82	5,76	2,81
15	Zukauf Kraft- u. Mineralfutter (Schafe u. Ziegen)	€ / ha LF	91,73	107,12	97,45	92,89	93,20	99,42
16	Zukauf Rauh- u. Saftfutter (Schafe u. Ziegen)	€ / ha LF	9,52	13,38	11,12	6,29	9,87	8,81
17	Aushilfskräfte	AK / Betrieb	0,05	0,08	0,05	0,05	0,07	0,06
18	Löhne für nichtständige AK	€ / ha LF	1,47	2,70	2,18	1,54	4,21	4,63
19	Umsatzerlöse aus Hofladen	€ / ha LF	0,00	0,00	0,00	0,00	0,00	0,02
20	Umsatzerlöse aus Landschaftspflege	€ / ha LF	0,00	0,00	0,00	0,00	0,00	0,00

Spezialisierte Schafbetriebe in ostdeutschen Bundesländern
Natürliche Personen mit Betriebs- Bezug
Identische Betriebe von 2005/06 bis 2016/17
Teil 1: 2005/06 bis 2010/11

Blatt 1 von 5

Kenn-zahl	Bezeichnung	Maß-einheit	2005/06	2006/07	2007/08	2008/09	2009/10	2010/11
0001	Betriebe	Anzahl	12	12	12	12	12	12
	Faktorausstattung							
1006	Wirtschaftliche Betriebsgröße	€ / ha LF						863
1030	Landw. genutzte Fläche (LF)	ha / Betrieb	211,1	212,3	216,8	217,2	212,8	189,7
1033	dar. zugepachtete LF (Netto)	ha / Betrieb	190,7	188,6	192,9	188,4	183,3	158,8
1150	Ackerfläche	% LF	6,4	6,8	8,0	6,7	6,4	7,7
1160	Dauergrünland	% LF	83,9	83,5	92,0	83,9	84,0	92,3
1056	Ertragsmesszahl	EMZ / a	30	30	30	30	30	30
1110	Arbeitskräfte insgesamt	AK / Betrieb	2,96	3,33	3,08	3,05	3,10	2,94
1113	dar. Familienarbeitskräfte	FAK / Betrieb	1,52	1,53	1,50	1,50	1,54	1,54
1120	Nicht entlohnte Arbeitskräfte	nAK / Betrieb	1,41	1,40	1,36	1,38	1,42	1,39
1114	AK-Besatz	AK / 100 ha LF	1,40	1,57	1,42	1,40	1,46	1,55
1130	Lohnansatz	€ / Betrieb	36.561	36.732	36.667	37.867	39.071	38.538
	Produktionsstruktur							
1151	Ackerfläche (Anfang des Jahres)	ha AF / Betrieb	12,2	13,4	18,3	15,1	14,8	14,0
1210	dar. Getreide (ohne Körnermais)	% AF	6,0	6,0	6,4	6,1	6,3	6,0
1230	dar. Ölfrüchte, Hülsenfr., Faserpflanzen	% AF	0,0	0,0	0,0	0,0	0,0	0,3
1237	dar. Winterraps	% AF	0,0	0,0	0,0	0,0	0,0	0,0
1240	dar. Kartoffeln	% AF	0,0	0,0	0,0	0,0	0,0	0,0
1250	dar. Zuckerrüben	% AF	0,0	0,0	0,0	0,0	0,0	0,0
1271	dar. Silomais	% AF	0,0	0,0	0,0	0,0	0,0	0,0
1275	dar. sonst. Ackerfutter	% AF	4,4	5,6	6,0	8,1	8,2	7,3
1284	dar. nachwachs. Rohstoffe / Energiepflanzen	% AF	0,0	0,0	0,0	0,0	0,0	0,0
1300	Viehbesatz	VE / 100 ha LF	63,7	60,8	59,8	57,4	56,0	58,6
1330	dar. Rinder	VE / 100 ha LF	0,3	0,4	0,8	0,5	0,5	0,4
1335	dar. Milchkühe	VE / 100 ha LF	0,2	0,2	0,2	0,2	0,2	0,2
1336	dar. Mutter- und Ammenkühe	VE / 100 ha LF	0,0	0,0	0,0	0,0	0,0	0,0
1339	dar. Jung- und Mastvieh	VE / 100 ha LF	0,2	0,2	0,5	0,3	0,3	0,2
1350	dar. Schweine	VE / 100 ha LF	0,0	0,0	0,0	0,0	0,0	0,0
1351	dar. Mastschweine und Läufer	VE / 100 ha LF	0,0	0,0	0,0	0,0	0,0	0,0
1352	dar. Zuchtsauen	VE / 100 ha LF	0,0	0,0	0,0	0,0	0,0	0,0
1340	dar. Schafe	VE / 100 ha LF	1.563,8	1.498,6	1.485,1	1.419,2	1.394,8	1.288,4
1320	dar. Pferde	VE / 100 ha LF	1,0	0,8	1,0	1,1	1,3	1,3
1391	Rauhfutterverzehrer	GV / Betrieb	134,5	129,2	129,8	124,9	119,3	111,3
	Erträge, Leistungen, Preise							
1411	Getreide (ohne Körnermais)	dt / ha	35	31	29	37	42	42
1420	dar. Weizen	dt / ha	50	60		50	64	75
1426	dar. Wintergerste	dt / ha	39	39	42	43	42	47
1427	dar. Sommergerste	dt / ha	32	27	43	40	41	21
1433	dar. Roggen	dt / ha	30	20	20		20	21
1434	dar. Triticale	dt / ha	42	28	25	36	44	41
1465	Raps	dt / ha						
1472	Kartoffeln	dt / ha						
1473	Zuckerrüben	dt / ha						
1631	Milchleistung (4 % Fett)	kg / Kuh	0	0	0	0	0	7.045
1632	Milchleistung (nat. Fettgehalt)	kg / Kuh	6.250	6.250	6.250	6.250	6.333	5.636
1612	Lebend geborene Ferkel	Ferkel / Sau						
1511	Getreideerlös insges.(netto; o. Körnermais)	€ / dt	11,55	11,91	14,90	14,90	7,65	9,26
1520	Weizenerlös (netto)	€ / dt						
1526	Wintergersteerlös (netto)	€ / dt					8,29	
1527	Sommergersteerlös (netto)	€ / dt						
1533	Roggenerlös (netto)	€ / dt						
1534	Triticaleerlös (netto)	€ / dt	11,55	11,91	14,90	14,90		9,26
1565	Rapserlös (netto)	€ / dt						
1572	Kartoffelerlös (netto)	€ / dt						
1573	Zuckerrübenerlös (netto)	€ / dt						
1731	Milcherlös (netto bei 4 % Fett)	€ / dt						
1732	Milcherlös (netto bei nat. Fettgehalt)	€ / dt						

Spezialisierte Schafbetriebe in ostdeutschen Bundesländern
Natürliche Personen mit Betriebs- Bezug
Identische Betriebe von 2005/06 bis 2016/17
Teil 1: 2005/06 bis 2010/11

Blatt 2 von 5

Kenn-zahl	Bezeichnung	Maß-einheit	2005/06	2006/07	2007/08	2008/09	2009/10	2010/11
0001	Betriebe	Anzahl	12	12	12	12	12	12
	Bilanz							
2000	Summe Aktiva (Bilanzvermögen)	€ / Betrieb	343.895	367.622	360.269	348.994	344.620	332.288
2000	Summe Aktiva (Bilanzvermögen)	€ / ha LF	1.629	1.731	1.662	1.607	1.620	1.752
2100	Sachanlagen gesamt	€ / ha LF	206.668	227.709	226.356	221.354	210.366	207.668
2111	dar. Boden	€ / ha LF	66.916	75.670	78.527	88.133	93.208	99.122
2115	dar. Gebäude, baul. Anlagen	€ / ha LF	73.796	73.787	68.567	63.475	58.394	54.635
2120	dar. techn. Anlagen u. Maschinen	€ / ha LF	49.004	55.559	59.803	50.035	40.061	38.285
2130	dar. andere Anlagen insges.	€ / ha LF	15.370	21.416	18.285	18.081	17.002	13.614
2160	dar. Anlagen im Bau, Anzahlungen	€ / ha LF	527	222	118	574	645	957
2200	Finanzanlagen	€ / ha LF	374	343	252	167	163	208
2211	dar. Anteile an verbund. Untern.	€ / ha LF	0	0	0	0	0	0
2213	dar. Beteiligungen	€ / ha LF	145	136	136	51	48	48
2300	Tiervermögen	€ / ha LF	73.913	71.042	72.316	68.105	64.792	59.362
2320	dar. Rinder	€ / ha LF	199	208	161	188	211	210
2330	dar. Schweine	€ / ha LF	0	0	0	0	0	0
2400	Umlaufvermögen (ohne Tiere)	€ / ha LF	58.377	63.087	55.449	54.477	64.683	59.720
2410	dav. Vorräte	€ / ha LF	24.781	23.982	29.094	25.391	25.096	23.930
2412	dar. Feldinventar	€ / ha LF	22.957	22.937	28.108	24.229	23.431	22.778
2420	dav. Finanzumlaufvermögen	€ / ha LF	33.596	39.105	26.355	29.086	39.588	35.790
2431	dar. Forderungen aus Liefer. u. Leist.	€ / ha LF	11.853	10.339	9.769	6.138	4.602	5.125
2450	dar. Bank, Kasse	€ / ha LF	11.048	14.928	6.317	12.758	16.363	11.956
9041	Eigenkapital (+ 50% Sonderposten)	€ / ha LF	170.835	187.921	173.036	178.104	195.320	194.987
3600	dar. Geschäftsguth., gez. Kapital	€ / ha LF	0	0	0	0	0	0
3140	Sonderposten gesamt	€ / ha LF	32.804	31.479	30.364	19.951	16.946	13.848
3400	Rückstellungen	€ / ha LF	774	810	839	1.011	1.140	1.061
3500	Verbindlichkeiten	€ / ha LF	154.521	161.873	170.019	158.795	138.656	128.379
3510	dar. geg. Kreditinstituten	€ / ha LF	129.137	137.159	139.337	131.351	120.288	110.922
3521	dar. aus Lieferungen u. Leistungen	€ / ha LF	19.288	15.006	24.294	22.639	14.716	11.260
9280	Anlagenintensität	%	50	52	52	51	47	47
9281	Veralterungsgrad abnutzbares Anlagenverm.	%	43	45	40	34	30	27
9292	Fremdkapitaldeckung II	%	117	121	114	115	129	129
	Investitionen, Finanzierung							
8300	Bruttoinvestitionen	€ / ha LF	31.123	52.148	34.847	15.289	8.327	15.379
8231	Zugang Boden	€ / ha LF	3.639	7.255	797	8.552	592	1.195
8232	Zugang Wirtschaftsgeb.u.baul. Anl.	€ / ha LF	1.414	3.252	1.819	0	0	0
8251	Zugang Anlagen im Bau, Anzahlung	€ / ha LF	6.733	11.182	3.854	2.679	9.413	11.909
8241	Zugang techn. Anlagen u. Masch.	€ / ha LF	14.190	23.017	22.743	1.671	786	9.938
2800	Veränderung Tiervermögen	€ / ha LF	2.880	268	3.137	-3.409	-3.216	-5.960
8400	Nettoinvestitionen	€ / ha LF	7.741	22.877	2.455	-7.562	-13.266	-11.077
8401	Nettoinvestitionen	€ / AK	2.614	6.873	798	-2.483	-4.284	-3.774
8404	Veränderung Sachanlageverm. (o. Boden)	%	0	10	-2	-10	-11	-8
9314	Nettoverbindlichkeiten	€ / ha LF	120.925	122.769	143.664	129.709	99.068	92.589
9315	Veränd. Nettoverbindlichkeiten	€ / ha LF	-11.325	-84	22.638	-14.677	-24.259	-7.679
9318	Tilg.von Verbindlk.ges.(incl.Verm.auseinand.)	€ / ha LF	19.170	27.014	26.865	28.836	21.947	22.731
2920	Veränd. Finanzumlaufvermögen	€ / ha LF	10.086	7.898	-12.829	3.603	5.069	-2.222
3822	Veränderung Sonder-AfA	€ / ha LF	171	-8.610	-1.375	-4.335	-1.363	-1.370

Spezialisierte Schafbetriebe in ostdeutschen Bundesländern
Natürliche Personen mit Betriebs- Bezug
Identische Betriebe von 2005/06 bis 2016/17
Teil 1: 2005/06 bis 2010/11

Blatt 3 von 5

Kenn-zahl	Bezeichnung	Maß-einheit	2005/06	2006/07	2007/08	2008/09	2009/10	2010/11
0001	Betriebe	Anzahl	12	12	12	12	12	12
	Gewinn- und Verlustrechnung							
	Ertrag							
4010	**Umsatzerlöse**	€ / ha LF	58.190	62.065	62.998	62.577	64.776	65.344
4100	dar. landwirtschaftl. Pflanzenprod.	€ / ha LF	1.227	599	2.287	1.707	3.697	2.579
4112	dar. Getreide (ohne Körnermais)	€ / ha LF	317	120	943	89	445	170
4120	dar. Ölfr., Hülsenfr., Faserpfl.	€ / ha LF	0	0	0	0	0	0
4130	dar. Kartoffeln	€ / ha LF	0	0	0	0	0	0
4140	dar. Zuckerrüben	€ / ha LF	0	0	0	0	0	0
4173	dar. nachwachs. Rohstoffe / Energiepfl.	€ / ha LF	0	0	0	0	0	0
4200	dar. Tierproduktion	€ / ha LF	49.501	53.029	51.190	52.063	50.069	53.366
4220	dar. Rinder	€ / ha LF	0	95	75	75	53	69
4230	dar. Milch	€ / ha LF	5	5	5	5	7	7
4240	dar. Schweine	€ / ha LF	0	0	0	0	0	0
4260	dar. Geflügel, Eier	€ / ha LF	6	2	2	1	0	0
4300	dar. Obst, Weinbau	€ / ha LF	0	0	0	0	0	0
4360	dar. Nebenbetr.,Handel,Dienstleist.	€ / ha LF	7.338	8.437	9.513	8.807	10.441	9.361
4378	dar. Mieten u. Pachten	€ / ha LF						
4379	dar. zeitraumzugehörige Ust.	€ / ha LF						
4368	dar. Lohnarbeit, Masch.miete	€ / ha LF	6.313	7.912	4.000	6.895	9.655	9.285
4400	**Bestandsveränderungen**	€ / ha LF	3.988	410	2.918	-2.730	-4.086	-6.406
4500	**Sonst. betr. Erträge**	€ / ha LF	143.535	161.746	152.008	132.906	128.943	132.815
4510	dar. Zulagen u. Zuschüsse	€ / ha LF	127.067	137.399	131.352	118.661	116.479	118.883
4660	dar. betriebsbezogene Zahlungen	€ / ha LF	118.531	125.696	117.211	113.752	111.864	115.565
4670	dar. EU-Direktzahlungen (bis WJ 14/15 Betriebsprämie)	€ / ha LF	50.625	55.743	53.059	52.506	52.372	56.634
4671	dav. Basisprämie - gültig ab WJ 15/16	€ / ha LF						
4672	dav. Greening-Prämie - gültig ab WJ 15/16	€ / ha LF						
4673	dav. Umverteilungsprämie - gültig ab WJ 15/16	€ / ha LF						
4674	dav. Förderung für Junglandwirte - gültig ab WJ 15/16	€ / ha LF						
4680	dar. Ausgleichszulage	€ / ha LF	16.527	20.976	16.752	16.571	17.365	17.032
4690	dar. für umweltger. Agrarprod.	€ / ha LF	51.212	48.867	47.234	44.332	41.816	41.259
4698	dar. sonstige Zuschüsse	€ / ha LF	167	110	166	343	311	640
4520	dar. aufwandsbezogene Zahlungen	€ / ha LF	6.676	9.354	12.073	4.356	4.552	3.302
4560	dar. Agrardieselerstattung	€ / ha LF	1.085	1.039	1.075	1.228	1.514	1.914
4550	dar. Investitionszuschüsse	€ / ha LF	1.867	3.101	3.203	0	229	0
4722	dar. Mieten u. Pachten	€ / ha LF	1.289	1.495	1.749	1.515	3.505	1.570
4725	dar. zeitraumzugehörige Ust.	€ / ha LF	589	774	682	689	894	653
4900	dar. zeitraumfremde Erträge	€ / ha LF	8.457	13.526	10.305	5.241	2.078	4.112
	Aufwand							
5100	**Materialaufwand**	€ / ha LF	55.236	56.461	67.859	55.858	52.605	56.485
5110	dar. Pflanzenproduktion	€ / ha LF	4.499	5.526	7.097	3.755	3.537	4.596
5111	dar. Saat- u. Pflanzgut	€ / ha LF	772	637	1.475	379	443	718
5112	dar. Düngemittel	€ / ha LF	2.024	2.444	2.724	1.438	1.129	1.843
5113	dar. Pflanzenschutz	€ / ha LF	361	186	529	326	396	97
5210	dar. Tierproduktion	€ / ha LF	30.052	30.455	39.220	30.353	27.785	30.739
5211	dar. Tierzukauf	€ / ha LF	2.363	1.408	4.047	1.356	2.060	1.605
5280	dar. Futtermittelzukauf	€ / ha LF	18.686	19.350	24.541	20.171	17.450	20.409
5292	dar. Tierarzt	€ / ha LF	5.599	5.689	6.728	5.470	5.155	5.056
5293	dar. Besamung	€ / ha LF	25	7	4	0	2	11
5294	dar. sonst. bezogene Leist. Tierprod.	€ / ha LF	1.964	1.704	1.752	1.354	1.816	1.797
5330	dar. Nebenbetr.,Handel,Dienstleist.	€ / ha LF	8	7	238	27	1.440	32
5350	dar. sonst. Materialaufwand	€ / ha LF	20.682	20.558	21.462	21.728	19.854	21.132
5352	dar. Heizmat., Strom	€ / ha LF	1.185	1.820	2.106	1.771	1.798	1.764
5354	dar. Wasser, Abwasser	€ / ha LF	735	1.066	1.030	1.085	940	962
5355	dar. Treib- u. Schmierstoffe	€ / ha LF	11.695	11.729	13.587	12.937	12.285	12.967
5357	dar. Lohnarbeit, Masch.miete	€ / ha LF	6.595	5.258	4.537	5.707	4.665	5.239

Spezialisierte Schafbetriebe in ostdeutschen Bundesländern
Natürliche Personen mit Betriebs- Bezug
Identische Betriebe von 2005/06 bis 2016/17
Teil 1: 2005/06 bis 2010/11

Blatt 4 von 5

Kenn-zahl	Bezeichnung	Maß-einheit	2005/06	2006/07	2007/08	2008/09	2009/10	2010/11
0001	Betriebe	Anzahl	12	12	12	12	12	12
	Aufwand							
5500	**Personalaufwand (ohne BUV)**	€ / ha LF	25.901	26.894	32.397	31.331	29.344	24.402
5501	Personalaufwand (ohne BUV)	€ / eAK	16.718	13.917	18.839	18.862	17.451	15.840
5600	**Betriebswirtschaftliche AfA**	€ / ha LF	20.323	26.342	28.425	22.463	20.973	22.477
5636	dar. Wirtschaftsgeb. u. baul. Anl.	€ / ha LF	4.675	4.746	4.951	4.988	5.261	5.383
5642	dar. Maschinen u. Geräte	€ / ha LF	10.438	13.980	16.591	11.339	10.079	10.177
5641	dar. Betriebsvorrichtungen	€ / ha LF	664	725	837	792	734	720
5700	**Sonst. betriebl. Aufwand**	€ / ha LF	47.806	58.010	56.494	37.490	39.611	43.619
5710	dar. Unterhaltung	€ / ha LF	16.576	25.010	28.760	12.451	14.379	15.295
5715	dar. Gebäude u. baul. Anlagen	€ / ha LF	5.340	12.145	15.782	2.117	2.170	2.406
5720	dar. techn. Anl., Masch.,Fuhrp.	€ / ha LF	11.236	12.865	11.739	10.334	12.209	12.889
5730	dar. Betriebsversicherung	€ / ha LF	6.342	6.840	7.212	7.212	7.311	7.394
5731	dar. betriebliche Unfallversicherung	€ / ha LF	540	549	538	491	452	630
5742	dar. Pachten	€ / ha LF	7.448	7.451	7.227	7.342	7.231	7.288
5765	Pachtpreis / ha Pachtfläche	€ / ha	38	40	38	39	39	40
5764	dar. zeitraumzugehörige Vorsteuer	€ / ha LF	711	752	886	808	839	841
5770	dar. zeitraumfremder Aufwand	€ / ha LF	4.934	6.143	590	739	1.436	3.796
	Unternehmensergebnis							
6000	**Betriebsergebnis**	€ / ha LF	56.208	56.514	32.822	45.612	47.100	44.770
4000	Betriebliche Erträge	€ / ha LF	205.713	224.221	217.924	192.753	189.633	191.753
5000	Betriebliche Aufwendungen	€ / ha LF	149.505	167.707	185.102	147.142	142.534	146.983
7000	**Finanzergebnis**	€ / ha LF	-5.917	-5.156	-5.675	-6.574	-5.997	-5.378
7230	dar. Zinsaufwand	€ / ha LF	5.999	5.333	5.803	6.638	6.028	5.402
7600	**Außerordentliches Ergebnis**	€ / ha LF	228	0	-14	-2	-109	153
7800	Steuern vom Einkommen u. Ertrag	€ / ha LF	6	31	24	12	6	5
7900	Sonstige Steuern	€ / ha LF	1.504	1.327	1.091	1.319	1.210	1.234
7910	Unternehmensertrag	€ / ha LF	206.095	224.399	218.053	192.817	189.664	191.929
7920	Unternehmensaufwand vor Steuern	€ / ha LF	157.081	174.368	192.010	155.101	149.881	153.620
	Rentabilität							
9000	Gewinn/Jahresübersch. vor Steuern	€ / Betrieb	49.014	50.031	26.042	37.716	39.783	38.310
9000	Gewinn/Jahresübersch. vor Steuern	€ / ha LF	232	236	120	174	187	202
9004	Ordentliches Ergebnis	€ / Betrieb	45.234	42.619	16.312	33.217	39.251	37.841
9004	Ordentliches Ergebnis	€ / ha LF	214	201	75	153	184	200
9006	Gewinn + Personalaufwand (ohne BUV)	€ / AK	25.295	23.112	18.994	22.676	22.323	21.367
9007	Ordentliches Ergeb. + Personalaufw. (o. BUV)	€ / AK	24.019	20.885	15.832	21.198	22.151	21.207
9008	Ordentliches Ergeb. + Personalaufw. (o. BUV)	€ / ha LF	71.136	69.513	48.709	64.548	68.596	62.242
9071	Betriebseinkommen	€ / ha LF	85.681	82.564	61.956	78.407	81.728	75.360
9073	Relative Faktorentlohnung	%	104,9	100,8	71,4	89,3	94,5	92,9
9103	Ordentliche Rentabilitätsrate	%	4,2	2,6	-9,3	-2,4	0,1	-0,4
9120	Gesamtkapitalrentabilität	%	4,1	2,9	-4,2	0,4	1,7	1,3
9131	Eigenkapitalrentabilität (ohne Boden)	%	7,4	4,1	0,0	0,0	0,0	0,0
	Liquidität / Stabilität							
9601	Liquidität 1. Grades	%	29	56	15	25	42	45
9221	Cashflow I	€ / ha LF	61.005	70.364	44.435	55.027	60.043	64.913
9223	Cashflow III (zur Neufinanzierung verfügbar)	€ / ha LF	19.241	24.785	-17.629	3.497	14.284	6.793
9240	Kapitaldienst	€ / ha LF	24.450	31.686	32.145	35.022	27.590	27.818
9231	Langfristige Kapitaldienstgrenze	€ / ha LF	23.306	21.155	-15.638	1.378	17.935	10.500
9232	Mittelfristige Kapitaldienstgrenze	€ / ha LF	27.981	25.901	-10.687	6.366	23.196	15.883
9233	Kurzfristige Kapitaldienstgrenze	€ / ha LF	43.775	47.558	12.840	23.965	38.908	32.978
9241	Ausschöpf. d. langfr. Kapitaldienstgr.	%	105	150	<Null	2.542	154	265
9242	Ausschöpf. d. mittelfr. Kapitaldienstgr.	%	87	122	<Null	550	119	175
9243	Ausschöpf. d. kurzfr. Kapitaldienstgr.	%	56	67	250	146	71	84
9270	Eigenkapitalquote	%	50	51	48	51	57	59
9230	Eigenkapitalveränderung	€ / ha LF	22.198	26.445	-15.705	9.292	11.959	-881
9239	Bereinigte Eigenkapitalveränderung	€ / ha LF	18.026	16.483	-20.918	-4.808	12.292	5.414
9238	Bereinigte Eigenkapitalveränderung	€ / AK	6.087	4.952	-6.799	-1.579	3.969	1.845
	Unternehmerfamilie							
9502	Gesamteinkommen	€ / Betrieb	50.909	50.727	27.377	40.085	42.441	39.142
9503	Verfügbares Einkommen	€ / Betrieb	40.301	41.788	14.773	27.829	29.349	29.100
3210	Entnahmen Lebenshaltung	€ / Betrieb	13.256	14.563	15.787	15.609	14.806	17.098
3395	Nettoentnahmen	€ / nAK	17.714	15.155	27.771	18.413	18.672	27.010

Spezialisierte Schafbetriebe in ostdeutschen Bundesländern
Natürliche Personen mit Betriebs- Bezug
Identische Betriebe von 2005/06 bis 2016/17
Teil 1: 2005/06 bis 2010/11

Blatt 5 von 5

Kenn-zahl	Bezeichnung	Maß-einheit	2005/06	2006/07	2007/08	2008/09	2009/10	2010/11
0001	Betriebe	Anzahl	12	12	12	12	12	12
00	Anzahl Mutterschafe	St. / Betrieb	950,60	900,32	910,47	871,75	814,97	775,44
01	Wolle	kg / Schaf	3,18	4,29	3,88	3,55	4,09	3,59
02	lebend geborene Lämmer	St. / Mutter	1,11	1,10	1,06	1,03	1,06	1,02
03	aufgezogene Lämmer	St. / Mutter	1,03	1,06	1,01	0,99	1,00	0,91
04	verkaufte Lämmer	St. / Mutter	0,71	0,81	0,79	0,79	0,81	0,84
05	Erlös Wolle	€ / dt	70,56	55,46	59,17	43,96	50,96	98,53
06	Erlös Lamm	€ / Lamm	60,46	58,81	60,83	64,82	63,38	67,06
07	Verluste Mutterschafe	%	7,02	6,03	5,13	7,17	6,48	7,35
08	Viehbesatz Mutterschafe	VE / 100 ha LF	45,04	42,40	41,99	40,14	38,30	40,88
09	Viehbesatz Ziegen	VE / 100 ha LF	0,30	0,29	0,33	0,38	0,34	0,35
10	Tiervermögen Schafe	€ / ha LF	72.067,53	69.395,03	70.324,57	65.937,07	62.371,24	56.923,28
11	Veränderung Tiervermögen Schafe	€ / ha LF	3.437,18	302,50	2.782,04	-3.585,83	-3.408,33	-5.972,96
12	Umsatzerl. aus Erzeugnissen der Schafhaltung	€ / ha LF	49.269,12	52.502,86	50.957,34	51.709,55	49.851,15	52.930,53
13	Umsatzerl. aus Erzeugnissen der Ziegenhaltung	€ / ha LF	33,33	26,83	98,22	69,79	158,13	83,33
14	Tierzukauf Zuchtböcke	€ / ha LF	749,31	1.197,89	1.465,17	1.036,96	1.401,63	1.458,17
15	Zukauf Kraft- u. Mineralfutter (Schafe u. Ziegen)	€ / ha LF	15.015,48	17.448,16	21.383,11	17.994,35	15.437,27	18.700,16
16	Zukauf Rauh- u. Saftfutter (Schafe u. Ziegen)	€ / ha LF	3.591,56	1.850,11	2.412,28	1.822,75	1.368,42	1.254,96
17	Aushilfskräfte	AK / Betrieb	0,13	0,14	0,21	0,07	0,06	0,06
18	Löhne für nichtständige AK	€ / ha LF	1.681,15	1.862,24	1.750,08	793,97	796,86	622,25
19	Umsatzerlöse aus Hofladen	€ / ha LF	0,00	0,00	4.715,30	0,00	0,00	0,00
20	Umsatzerlöse aus Landschaftspflege	€ / ha LF	0,00	0,00	0,00	0,00	0,00	0,00

Spezialisierte Schafbetriebe in ostdeutschen Bundesländern
Natürliche Personen mit Betriebs- Bezug
Identische Betriebe von 2005/06 bis 2016/17
Teil 2: 2011/12 bis 2016/17

Blatt 1 von 5

Kenn-zahl	Bezeichnung	Maß-einheit	2011/12	2012/13	2013/14	2014/15	2015/16	2016/17
0001	Betriebe	Anzahl	12	12	12	12	12	12
	Faktorausstattung							
1006	Wirtschaftliche Betriebsgröße	€ / ha LF	739	745	797	790	769	908
1030	Landw. genutzte Fläche (LF)	ha / Betrieb	215,6	213,4	211,4	213,0	208,9	209,1
1033	dar. zugepachtete LF (Netto)	ha / Betrieb	182,6	180,1	176,9	176,3	170,7	170,0
1150	Ackerfläche	% LF	6,8	8,4	10,2	10,1	10,2	10,3
1160	Dauergrünland	% LF	81,0	82,0	89,7	89,7	89,7	89,6
1056	Ertragsmesszahl	EMZ / a	30	29	29	29	29	29
1110	Arbeitskräfte insgesamt	AK / Betrieb	3,01	3,00	2,86	2,68	2,87	2,93
1113	dar. Familienarbeitskräfte	FAK / Betrieb	1,59	1,59	1,44	1,45	1,63	1,79
1120	Nicht entlohnte Arbeitskräfte	nAK / Betrieb	1,43	1,44	1,32	1,33	1,46	1,58
1114	AK-Besatz	AK / 100 ha LF	1,39	1,41	1,35	1,26	1,37	1,40
1130	Lohnansatz	€ / Betrieb	41.060	42.008	38.138	39.457	43.590	47.892
	Produktionsstruktur							
1151	Ackerfläche (Anfang des Jahres)	ha AF / Betrieb	14,0	14,5	17,9	21,6	21,0	21,0
1210	dar. Getreide (ohne Körnermais)	% AF	5,6	6,3	5,9	6,3	6,0	6,2
1230	dar. Ölfrüchte, Hülsenfr., Faserpflanzen	% AF	0,5	0,0	0,4	0,0	0,0	0,5
1237	dar. Winterraps	% AF	0,0	0,0	0,0	0,0	0,0	0,0
1240	dar. Kartoffeln	% AF	0,0	0,0	0,0	0,0	0,0	0,0
1250	dar. Zuckerrüben	% AF	0,0	0,0	0,0	0,0	0,0	0,0
1271	dar. Silomais	% AF	0,0	0,0	0,0	0,0	0,0	0,0
1275	dar. sonst. Ackerfutter	% AF	8,4	8,8	11,9	15,6	15,4	14,9
1284	dar. nachwachs. Rohstoffe / Energiepflanzen	% AF	0,0	0,0	0,0	0,0	0,0	0,0
1300	Viehbesatz	VE / 100 ha LF	51,4	52,8	51,8	52,5	49,2	48,3
1330	dar. Rinder	VE / 100 ha LF	0,3	0,5	1,2	3,0	2,8	3,0
1335	dar. Milchkühe	VE / 100 ha LF	0,3	0,2	0,1	0,1	0,0	0,0
1336	dar. Mutter- und Ammenkühe	VE / 100 ha LF	0,0	0,2	0,6	1,3	1,5	1,5
1339	dar. Jung- und Mastvieh	VE / 100 ha LF	0,1	0,1	0,4	1,5	1,1	1,4
1350	dar. Schweine	VE / 100 ha LF	0,0	0,0	0,0	0,0	0,0	0,0
1351	dar. Mastschweine und Läufer	VE / 100 ha LF	0,0	0,0	0,0	0,0	0,0	0,0
1352	dar. Zuchtsauen	VE / 100 ha LF	0,0	0,0	0,0	0,0	0,0	0,0
1340	dar. Schafe	VE / 100 ha LF	1.315,7	1.354,5	1.319,7	1.354,3	1.229,4	1.210,1
1320	dar. Pferde	VE / 100 ha LF	1,3	0,5	0,5	0,5	0,4	0,4
1391	Rauhfutterverzehrer	GV / Betrieb	111,0	112,8	109,6	111,9	102,9	101,1
	Erträge, Leistungen, Preise							
1411	Getreide (ohne Körnermais)	dt / ha	34	36	43	44	41	35
1420	dar. Weizen	dt / ha		70	64		50	45
1426	dar. Wintergerste	dt / ha	38	19	45	52	40	52
1427	dar. Sommergerste	dt / ha	43		43			
1433	dar. Roggen	dt / ha	22	34	40	43	41	20
1434	dar. Triticale	dt / ha	28	32	34	36	39	20
1465	Raps	dt / ha						
1472	Kartoffeln	dt / ha						
1473	Zuckerrüben	dt / ha						
1631	Milchleistung (4 % Fett)	kg / Kuh	5.400	6.200	8.000	5.000		
1632	Milchleistung (nat. Fettgehalt)	kg / Kuh	5.400	6.200	8.000	5.000		
1612	Lebend geborene Ferkel	Ferkel / Sau						
1511	Getreideerlös insges.(netto; o. Körnermais)	€ / dt	13,84	14,09	13,77	10,20	12,36	9,34
1520	Weizenerlös (netto)	€ / dt			14,20			9,05
1526	Wintergersteerlös (netto)	€ / dt			11,25	11,40		9,96
1527	Sommergersteerlös (netto)	€ / dt	12,29					
1533	Roggenerlös (netto)	€ / dt		15,57		8,65		
1534	Triticaleerlös (netto)	€ / dt	14,49	18,27	12,20	11,00	12,78	
1565	Rapserlös (netto)	€ / dt						
1572	Kartoffelerlös (netto)	€ / dt						
1573	Zuckerrübenerlös (netto)	€ / dt						
1731	Milcherlös (netto bei 4 % Fett)	€ / dt						
1732	Milcherlös (netto bei nat. Fettgehalt)	€ / dt						

Spezialisierte Schafbetriebe in ostdeutschen Bundesländern
Natürliche Personen mit Betriebs- Bezug
Identische Betriebe von 2005/06 bis 2016/17
Teil 2: 2011/12 bis 2016/17

Blatt 2 von 5

Kenn-zahl	Bezeichnung	Maß-einheit	2011/12	2012/13	2013/14	2014/15	2015/16	2016/17
0001	Betriebe	Anzahl	12	12	12	12	12	12
	Bilanz							
2000	Summe Aktiva (Bilanzvermögen)	€ / Betrieb	330.911	331.741	341.364	341.797	341.044	350.373
2000	Summe Aktiva (Bilanzvermögen)	€ / ha LF	1.535	1.554	1.615	1.605	1.633	1.676
2100	Sachanlagen gesamt	€ / ha LF	206.154	203.753	208.789	209.866	211.649	223.395
2111	dar. Boden	€ / ha LF	105.750	112.191	116.991	125.495	137.167	142.410
2115	dar. Gebäude, baul. Anlagen	€ / ha LF	48.465	43.520	38.247	34.288	32.964	30.900
2120	dar. techn. Anlagen u. Maschinen	€ / ha LF	37.696	33.263	32.610	27.959	24.427	34.896
2130	dar. andere Anlagen insges.	€ / ha LF	11.904	12.536	15.525	16.111	13.691	14.092
2160	dar. Anlagen im Bau, Anzahlungen	€ / ha LF	1.284	1.187	4.360	4.957	2.344	41
2200	Finanzanlagen	€ / ha LF	216	294	288	281	276	276
2211	dar. Anteile an verbund. Untern.	€ / ha LF	0	0	0	0	0	0
2213	dar. Beteiligungen	€ / ha LF	48	48	39	39	39	39
2300	Tiervermögen	€ / ha LF	62.356	63.361	58.857	57.449	56.066	54.496
2320	dar. Rinder	€ / ha LF	184	409	1.105	1.368	1.454	1.397
2330	dar. Schweine	€ / ha LF	0	0	0	0	0	0
2400	Umlaufvermögen (ohne Tiere)	€ / ha LF	56.995	59.924	68.214	69.563	69.279	68.868
2410	dav. Vorräte	€ / ha LF	23.457	25.129	28.312	28.463	27.832	27.942
2412	dar. Feldinventar	€ / ha LF	22.969	23.850	27.186	27.269	26.984	26.851
2420	dav. Finanzumlaufvermögen	€ / ha LF	33.538	34.795	39.901	41.099	41.447	40.926
2431	dar. Forderungen aus Liefer. u. Leist.	€ / ha LF	5.339	5.711	3.295	3.203	5.143	7.031
2450	dar. Bank, Kasse	€ / ha LF	9.362	10.472	19.509	24.601	20.597	17.156
9041	Eigenkapital (+ 50% Sonderposten)	€ / ha LF	199.756	211.910	219.364	223.885	212.207	220.272
3600	dar. Geschäftsguth., gez. Kapital	€ / ha LF	0	0	0	0	0	0
3140	Sonderposten gesamt	€ / ha LF	11.560	9.230	7.010	5.920	4.798	3.754
3400	Rückstellungen	€ / ha LF	1.144	1.628	1.509	1.802	1.840	2.102
3500	Verbindlichkeiten	€ / ha LF	123.378	112.992	116.475	112.724	124.256	125.865
3510	dar. geg. Kreditinstituten	€ / ha LF	104.166	94.110	97.492	94.754	104.937	104.990
3521	dar. aus Lieferungen u. Leistungen	€ / ha LF	14.280	15.184	13.932	12.501	13.673	15.334
9280	Anlagenintensität	%	44	42	41	39	36	39
9281	Veralterungsgrad abnutzbares Anlagenverm.	%	26	23	23	20	18	19
9292	Fremdkapitaldeckung II	%	134	146	149	150	131	136
	Investitionen, Finanzierung							
8300	Bruttoinvestitionen	€ / ha LF	23.064	19.590	25.086	19.039	17.693	26.466
8231	Zugang Boden	€ / ha LF	339	2.427	5.067	213	4.657	3.958
8232	Zugang Wirtschaftsgeb.u.baul. Anl.	€ / ha LF	0	0	0	0	360	0
8251	Zugang Anlagen im Bau, Anzahlung	€ / ha LF	7.290	5.924	12.029	15.867	8.032	5.874
8241	Zugang techn. Anlagen u. Masch.	€ / ha LF	9.617	3.460	7.756	3.404	3.194	17.298
2800	Veränderung Tiervermögen	€ / ha LF	2.994	2.060	-1.408	-1.045	-910	-1.708
8400	Nettoinvestitionen	€ / ha LF	-308	309	4.987	-712	485	9.718
8401	Nettoinvestitionen	€ / AK	-102	103	1.745	-266	169	3.320
8404	Veränderung Sachanlageverm. (o. Boden)	%	-9	-10	2	-8	-12	8
9314	Nettoverbindlichkeiten	€ / ha LF	89.840	78.198	76.574	71.624	82.809	84.939
9315	Veränd. Nettoverbindlichkeiten	€ / ha LF	1.061	-14.481	-5.196	-5.644	10.327	6.374
9318	Tilg.von Verbindlk.ges.(incl.Verm.auseinand.)	€ / ha LF	17.314	18.480	14.559	16.385	16.588	26.983
2920	Veränd. Finanzumlaufvermögen	€ / ha LF	-2.270	1.626	7.945	228	1.109	-4.770
3822	Veränderung Sonder-AfA	€ / ha LF	-1.752	-228	-598	31	-279	-250

Spezialisierte Schafbetriebe in ostdeutschen Bundesländern
Natürliche Personen mit Betriebs- Bezug
Identische Betriebe von 2005/06 bis 2016/17
Teil 2: 2011/12 bis 2016/17

Blatt 3 von 5

Kenn-zahl	Bezeichnung	Maß-einheit	2011/12	2012/13	2013/14	2014/15	2015/16	2016/17
0001	Betriebe	Anzahl	12	12	12	12	12	12
	Gewinn- und Verlustrechnung							
	Ertrag							
4010	**Umsatzerlöse**	€ / ha LF	68.484	60.364	71.279	72.944	65.783	74.217
4100	dar. landwirtschaftl. Pflanzenprod.	€ / ha LF	3.707	2.646	4.380	2.071	2.522	3.373
4112	dar. Getreide (ohne Körnermais)	€ / ha LF	1.333	1.446	687	1.049	844	811
4120	dar. Ölfr., Hülsenfr., Faserpfl.	€ / ha LF	0	0	0	0	0	0
4130	dar. Kartoffeln	€ / ha LF	0	0	0	0	0	0
4140	dar. Zuckerrüben	€ / ha LF	0	0	0	0	0	0
4173	dar. nachwachs. Rohstoffe / Energiepfl.	€ / ha LF	0	0	0	0	0	0
4200	dar. Tierproduktion	€ / ha LF	57.062	54.772	55.278	58.180	54.671	56.767
4220	dar. Rinder	€ / ha LF	88	94	392	1.032	862	1.341
4230	dar. Milch	€ / ha LF	11	10	12	0	0	0
4240	dar. Schweine	€ / ha LF	0	0	0	0	0	0
4260	dar. Geflügel, Eier	€ / ha LF	0	0	0	0	0	0
4300	dar. Obst, Weinbau	€ / ha LF	0	0	0	0	0	0
4360	dar. Nebenbetr.,Handel,Dienstleist.	€ / ha LF	7.629	2.939	11.242	12.338	8.530	14.034
4378	dar. Mieten u. Pachten	€ / ha LF						
4379	dar. zeitraumzugehörige Ust.	€ / ha LF						
4368	dar. Lohnarbeit, Masch.miete	€ / ha LF	7.576	347	10.727	4.507	8.237	9.909
4400	**Bestandsveränderungen**	€ / ha LF	2.787	3.433	-1.195	-1.660	-1.439	-1.408
4500	**Sonst. betr. Erträge**	€ / ha LF	133.191	135.802	141.487	131.614	135.377	135.109
4510	dar. Zulagen u. Zuschüsse	€ / ha LF	121.669	126.774	133.031	121.310	125.074	128.949
4660	dar. betriebsbezogene Zahlungen	€ / ha LF	118.137	122.441	129.348	118.245	121.825	125.522
4670	dar. EU-Direktzahlungen (bis WJ 14/15 Betriebsprämie)	€ / ha LF	54.771	59.005	63.152	61.487	55.380	56.392
4671	dav. Basisprämie - gültig ab WJ 15/16	€ / ha LF					35.692	36.748
4672	dav. Greening-Prämie - gültig ab WJ 15/16	€ / ha LF					17.748	17.695
4673	dav. Umverteilungsprämie - gültig ab WJ 15/16	€ / ha LF					1.940	1.949
4674	dav. Förderung für Junglandwirte - gültig ab WJ 15/16	€ / ha LF					0	0
4680	dar. Ausgleichszulage	€ / ha LF	16.942	17.003	17.483	17.068	16.121	16.413
4690	dar. für umweltger. Agrarprod.	€ / ha LF	46.070	45.755	46.630	38.408	50.206	52.448
4698	dar. sonstige Zuschüsse	€ / ha LF	354	554	96	258	85	269
4520	dar. aufwandsbezogene Zahlungen	€ / ha LF	3.510	4.191	3.471	2.834	2.698	2.868
4560	dar. Agrardieselerstattung	€ / ha LF	2.338	2.958	1.935	1.866	2.038	1.921
4550	dar. Investitionszuschüsse	€ / ha LF	0	0	0	0	0	0
4722	dar. Mieten u. Pachten	€ / ha LF	1.900	2.348	2.252	1.927	2.347	
4725	dar. zeitraumzugehörige Ust.	€ / ha LF	877	990	892	1.084	1.289	
4900	dar. zeitraumfremde Erträge	€ / ha LF	4.087	1.484	1.594	2.601	2.230	1.726
	Aufwand							
5100	**Materialaufwand**	€ / ha LF	62.045	67.548	67.965	59.885	62.787	69.933
5110	dar. Pflanzenproduktion	€ / ha LF	5.508	5.508	4.381	4.275	4.747	5.709
5111	dar. Saat- u. Pflanzgut	€ / ha LF	527	554	527	474	313	697
5112	dar. Düngemittel	€ / ha LF	2.804	2.532	1.240	1.569	2.488	2.432
5113	dar. Pflanzenschutz	€ / ha LF	669	880	1.148	503	711	848
5210	dar. Tierproduktion	€ / ha LF	31.141	37.788	36.695	34.671	37.165	42.152
5211	dar. Tierzukauf	€ / ha LF	1.070	1.765	2.607	2.855	4.850	8.709
5280	dar. Futtermittelzukauf	€ / ha LF	21.877	25.867	23.864	21.503	21.807	23.220
5292	dar. Tierarzt	€ / ha LF	3.964	4.765	4.913	4.296	4.217	4.640
5293	dar. Besamung	€ / ha LF	5	3	3	3	0	0
5294	dar. sonst. bezogene Leist. Tierprod.	€ / ha LF	2.248	2.969	2.484	2.341	3.022	3.226
5330	dar. Nebenbetr.,Handel,Dienstleist.	€ / ha LF	54	689	0	327	123	80
5350	dar. sonst. Materialaufwand	€ / ha LF	25.348	23.572	26.920	20.623	20.764	21.998
5352	dar. Heizmat., Strom	€ / ha LF	1.963	2.093	2.065	1.903	2.562	2.333
5354	dar. Wasser, Abwasser	€ / ha LF	893	433	1.368	859	820	1.162
5355	dar. Treib- u. Schmierstoffe	€ / ha LF	14.910	14.028	15.230	11.640	10.519	10.468
5357	dar. Lohnarbeit, Masch.miete	€ / ha LF	7.155	6.779	7.911	6.150	6.720	7.840

Spezialisierte Schafbetriebe in ostdeutschen Bundesländern
Natürliche Personen mit Betriebs- Bezug
Identische Betriebe von 2005/06 bis 2016/17
Teil 2: 2011/12 bis 2016/17

Blatt 4 von 5

Kenn-zahl	Bezeichnung	Maß-einheit	2011/12	2012/13	2013/14	2014/15	2015/16	2016/17
0001	Betriebe	Anzahl	12	12	12	12	12	12
	Aufwand							
5500	**Personalaufwand (ohne BUV)**	€ / ha LF	26.605	27.104	27.878	29.977	36.366	38.004
5501	Personalaufwand (ohne BUV)	€ / eAK	16.881	17.356	18.150	22.280	25.760	28.277
5600	**Betriebswirtschaftliche AfA**	€ / ha LF	20.301	17.926	19.109	17.619	16.091	16.297
5636	dar. Wirtschaftsgeb. u. baul. Anl.	€ / ha LF	6.170	5.384	5.038	4.998	4.739	4.718
5642	dar. Maschinen u. Geräte	€ / ha LF	9.260	8.133	7.526	7.398	6.364	6.542
5641	dar. Betriebsvorrichtungen	€ / ha LF	516	467	467	300	291	318
5700	**Sonst. betriebl. Aufwand**	€ / ha LF	45.720	45.086	47.171	49.474	51.008	49.498
5710	dar. Unterhaltung	€ / ha LF	16.263	16.072	14.554	16.731	19.847	18.104
5715	dar. Gebäude u. baul. Anlagen	€ / ha LF	2.203	1.994	2.168	2.040	5.436	2.261
5720	dar. techn. Anl., Masch.,Fuhrp.	€ / ha LF	14.060	14.051	12.386	14.691	14.411	15.842
5730	dar. Betriebsversicherung	€ / ha LF	9.054	8.467	9.183	9.638	9.587	9.246
5731	dar. betriebliche Unfallversicherung	€ / ha LF	1.487	1.300	2.210	1.977	2.287	2.179
5742	dar. Pachten	€ / ha LF	7.772	8.194	8.314	9.718	9.803	9.962
5765	Pachtpreis / ha Pachtfläche	€ / ha	43	45	46	56	58	60
5764	dar. zeitraumzugehörige Vorsteuer	€ / ha LF	956	949	803	1.081	1.576	978
5770	dar. zeitraumfremder Aufwand	€ / ha LF	1.231	1.952	5.096	2.419	509	486
	Unternehmensergebnis							
6000	**Betriebsergebnis**	€ / ha LF	49.790	41.935	49.448	45.944	33.469	34.185
4000	Betriebliche Erträge	€ / ha LF	204.461	199.599	211.571	202.899	199.721	207.918
5000	Betriebliche Aufwendungen	€ / ha LF	154.671	157.664	162.123	156.955	166.252	173.733
7000	**Finanzergebnis**	€ / ha LF	-4.764	-3.726	-3.618	-4.167	-3.718	-3.482
7230	dar. Zinsaufwand	€ / ha LF	4.801	3.749	3.670	4.178	3.723	3.489
7600	**Außerordentliches Ergebnis**	€ / ha LF	-1.347	-12	0	0	0	0
7800	Steuern vom Einkommen u. Ertrag	€ / ha LF	3	4	4	1	0	0
7900	Sonstige Steuern	€ / ha LF	1.371	1.711	1.380	1.370	1.289	1.463
7910	Unternehmensertrag	€ / ha LF	204.512	199.631	211.623	202.910	199.726	207.924
7920	Unternehmensaufwand vor Steuern	€ / ha LF	162.205	163.145	167.172	162.503	171.264	178.685
	Rentabilität							
9000	Gewinn/Jahresübersch. vor Steuern	€ / Betrieb	42.307	36.486	44.451	40.406	28.462	29.239
9000	Gewinn/Jahresübersch. vor Steuern	€ / ha LF	196	171	210	190	136	140
9004	Ordentliches Ergebnis	€ / Betrieb	40.798	36.966	47.953	40.196	26.740	28.000
9004	Ordentliches Ergebnis	€ / ha LF	189	173	227	189	128	134
9006	Gewinn + Personalaufwand (ohne BUV)	€ / AK	22.913	21.179	25.305	26.271	22.608	22.970
9007	Ordentliches Ergeb. + Personalaufw. (o. BUV)	€ / AK	22.412	21.339	26.530	26.192	22.008	22.546
9008	Ordentliches Ergeb. + Personalaufw. (o. BUV)	€ / ha LF	67.403	64.070	75.831	70.172	63.107	66.004
9071	Betriebseinkommen	€ / ha LF	80.846	77.118	88.986	85.057	77.664	80.470
9073	Relative Faktorentlohnung	%	93,9	88,2	105,1	94,2	77,8	75,9
9103	Ordentliche Rentabilitätsrate	%	-0,1	-2,5	4,6	0,4	-8,4	-9,6
9120	Gesamtkapitalrentabilität	%	1,3	-0,4	3,9	1,4	-3,9	-4,7
9131	Eigenkapitalrentabilität (ohne Boden)	%	0,0	0,0	7,7	0,0	0,0	0,0
	Liquidität / Stabilität							
9601	Liquidität 1. Grades	%	34	37	90	134	61	77
9221	Cashflow I	€ / ha LF	56.148	46.979	60.771	56.664	44.105	44.886
9223	Cashflow III (zur Neufinanzierung verfügbar)	€ / ha LF	508	10.557	17.545	7.547	-8.098	-5.047
9240	Kapitaldienst	€ / ha LF	21.818	22.100	18.162	20.534	20.300	30.468
9231	Langfristige Kapitaldienstgrenze	€ / ha LF	10.749	7.828	18.587	11.732	-5.703	3.272
9232	Mittelfristige Kapitaldienstgrenze	€ / ha LF	16.919	13.212	23.625	16.729	-964	7.990
9233	Kurzfristige Kapitaldienstgrenze	€ / ha LF	31.050	25.754	37.695	29.351	10.388	19.570
9241	Ausschöpf. d. langfr. Kapitaldienstgr.	%	203	282	98	175	<Null	931
9242	Ausschöpf. d. mittelfr. Kapitaldienstgr.	%	129	167	77	123	<Null	381
9243	Ausschöpf. d. kurzfr. Kapitaldienstgr.	%	70	86	48	70	195	156
9270	Eigenkapitalquote	%	60	64	64	66	62	63
9230	Eigenkapitalveränderung	€ / ha LF	365	15.023	12.357	4.671	-10.137	3.252
9239	Bereinigte Eigenkapitalveränderung	€ / ha LF	6.244	4.208	14.984	7.583	-9.414	-213
9238	Bereinigte Eigenkapitalveränderung	€ / AK	2.076	1.402	5.242	2.830	-3.283	-73
	Unternehmerfamilie							
9502	Gesamteinkommen	€ / Betrieb	42.437	36.847	47.086	43.778	30.058	32.511
9503	Verfügbares Einkommen	€ / Betrieb	30.239	26.576	36.768	31.743	19.793	20.585
3210	Entnahmen Lebenshaltung	€ / Betrieb	16.038	13.083	16.515	16.287	14.152	13.629
3395	Nettoentnahmen	€ / nAK	28.238	14.084	23.684	26.385	26.128	16.081

Spezialisierte Schafbetriebe in ostdeutschen Bundesländern
Natürliche Personen mit Betriebs- Bezug
Identische Betriebe von 2005/06 bis 2016/17
Teil 2: 2011/12 bis 2016/17

Blatt 5 von 5

Kenn-zahl	Bezeichnung	Maß-einheit	2011/12	2012/13	2013/14	2014/15	2015/16	2016/17
0001	Betriebe	Anzahl	12	12	12	12	12	12
00	Anzahl Mutterschafe	St. / Betrieb	740,13	742,12	724,17	706,09	659,38	647,34
01	Wolle	kg / Schaf	3,94	3,69	3,75	3,02	3,50	3,09
02	lebend geborene Lämmer	St. / Mutter	1,28	1,13	1,10	1,17	1,13	1,03
03	aufgezogene Lämmer	St. / Mutter	1,18	1,03	1,05	1,07	1,02	0,92
04	verkaufte Lämmer	St. / Mutter	0,89	0,71	0,77	0,89	0,74	0,82
05	Erlös Wolle	€ / dt	134,96	92,95	106,00	112,87	129,34	109,99
06	Erlös Lamm	€ / Lamm	72,73	81,78	72,38	70,52	73,70	83,25
07	Verluste Mutterschafe	%	5,28	5,77	8,58	6,11	4,74	5,50
08	Viehbesatz Mutterschafe	VE / 100 ha LF	34,33	34,77	34,26	33,15	31,56	30,96
09	Viehbesatz Ziegen	VE / 100 ha LF	0,28	0,29	0,26	0,28	0,26	0,26
10	Tiervermögen Schafe	€ / ha LF	60.011,21	61.965,57	56.817,50	55.280,00	53.608,33	52.290,92
11	Veränderung Tiervermögen Schafe	€ / ha LF	3.087,93	1.766,86	-2.143,33	-1.118,33	-1.198,33	-1.432,42
12	Umsatzerl. aus Erzeugnissen der Schafhaltung	€ / ha LF	56.812,17	54.313,61	54.801,98	56.855,47	53.236,49	54.917,60
13	Umsatzerl. aus Erzeugnissen der Ziegenhaltung	€ / ha LF	94,24	0,00	0,00	152,05	129,23	54,91
14	Tierzukauf Zuchtböcke	€ / ha LF	934,76	1.041,50	1.326,19	1.025,93	1.203,33	588,52
15	Zukauf Kraft- u. Mineralfutter (Schafe u. Ziegen)	€ / ha LF	19.776,23	22.863,15	20.596,86	19.784,72	19.468,83	20.788,80
16	Zukauf Rauh- u. Saftfutter (Schafe u. Ziegen)	€ / ha LF	2.051,94	2.856,52	2.349,20	1.340,29	2.061,54	1.841,44
17	Aushilfskräfte	AK / Betrieb	0,05	0,08	0,05	0,05	0,07	0,06
18	Löhne für nichtständige AK	€ / ha LF	317,40	576,05	459,75	327,17	878,45	967,43
19	Umsatzerlöse aus Hofladen	€ / ha LF	0,00	0,00	0,00	0,00	0,00	4,67
20	Umsatzerlöse aus Landschaftspflege	€ / ha LF	0,00	0,00	0,00	0,00	0,00	0,00